

WYBORY DO RADY MIEJSKIEJ

PROTOKÓŁ Z WYBORÓW

do Rady Miejskiej w Czaplinku sporządzony dnia 18 listopada 2014r. przez Miejską Komisję Wyborczą w Czaplinku

I. Dla wyboru utworzono 15 okręgów wyborczych, w każdym okręgu wyborczym wybiera się 1 radnego.

II. Komisja stwierdziła, co następuje:

A.¹ Wyborów nie przeprowadzono w ----- okręgu(ach) wyborczym(ych), tj. okręgu nr ----- z powodu braku zarejestrowanych list kandydatów na radnego, w związku z czym ----- mandatów pozostało nieobsadzonych.

B.² Głosowania nie przeprowadzono w -----okręgach wyborczych, tj. okręgu -----, w których zarejestrowano tylko jednego kandydata na radnego.

III. A. Komisja potwierdza, iż otrzymała protokoły głosowania od 8 obwodowych komisji wyborczych.

Na podstawie tych protokołów Komisja sporządziła zestawienia wyników głosowania w okręgach i uwzględniając liczby głosów ważnych w okręgach wyborczych oraz głosów ważnych oddanych na poszczególne listy kandydatów (kandydatów z tych list) ustaliła następujące wyniki wyborów.

Okręg wyborczy nr 1 obejmujący 1 mandat.

Wybory odbyły się

Głosowanie odbyło się

1. Głosów ważnych oddano

325

2. Na poszczególne listy kandydatów i kandydata z tych list oddano następującą liczbę głosów ważnych:

1	POLEWACZ Paulina zgłoszona przez Komitet Wyborczy Polskie Stronnictwo Ludowe, Lista nr 1	*	*	*	4	4
2	GABRYŚ Grzegorz zgłoszony przez Komitet Wyborczy Wyborców Lokalne Porozumienie Samorządowe, Lista nr 15	*	*	*	8	4
3	PAWŁOWSKA-PATALAN Agata Maria zgłoszona przez Komitet Wyborczy Wyborców Stowarzyszenie Przyjaciół Czaplinka, Lista nr 16	*	*	1	4	6
4	SZYMUKOWICZ Alina Sabina zgłoszona przez Komitet Wyborczy Prawo i Sprawiedliwość, Lista nr 3	*	*	*	5	1

Najwięcej ważnie oddanych głosów otrzymała i została wybrana radną:

PAWŁOWSKA-PATALAN Agata Maria zgłoszona Komitet Wyborczy Wyborców Stowarzyszenie Przyjaciół Czaplinka, Lista nr 16	*	*	1	4	6
---	---	---	---	---	---

B.³ W związku z tym, iż ----- kandydatów z list (-----) otrzymało największą i równą liczbę głosów:

----- radną została kandydatka z listy nr -----, ponieważ otrzymała największą liczbę głosów w większej liczbie obwodów głosowania

----- ----- przez -----, Lista nr -----	*	*	*	*	*
--	---	---	---	---	---

-----, w wyniku losowania ----- z listy nr ----- w związku z tym, że także liczba obwodów, w której kandydaci uzyskali największą liczbę głosów była równa:

Handwritten signatures and stamps

d2f95d199fd3c0a27073e371678fda61

----- ----- przez -----, Lista nr -----	*	*	*	*	*
--	---	---	---	---	---

C.⁴ W związku z tym, iż w okręgu wyborczym została zarejestrowana tylko jedna lista kandydatów, następujący kandydat uzyskał mandat radnego bez przeprowadzenia głosowania:

----- ----- przez -----, Lista nr -----
--

D.⁴ W związku z tym, iż w okręgu wyborczym nie została zarejestrowana żadna lista, wyborów nie przeprowadzono i w okręgu nr 1 mandat pozostał nieobsadzony.

Okręg wyborczy nr 2 obejmujący 1 mandat.

Wybory odbyły się

Głosowanie odbyło się

1. Głosów ważnych oddano

252

2. Na poszczególne listy kandydatów i kandydata z tych list oddano następującą liczbę głosów ważnych:

1	ZAJUL Sławomir Piotr zgłoszony przez Komitet Wyborczy Wyborców Stowarzyszenie Przyjaciół Czaplinka. Lista nr 16	*	*	*	7	9
2	MIKULSKI Jacek Andrzej zgłoszony przez Komitet Wyborczy Polskie Stronnictwo Ludowe, Lista nr 1	*	*	*	9	7
3	RYLIK Piotr zgłoszony przez Komitet Wyborczy Wyborców Lokalne Porozumienie Samorządowe, Lista nr 15	*	*	*	6	9
4	ZAKOWICZ Paulina zgłoszona przez Komitet Wyborczy Wyborców Małgorzaty Głowa. Lista nr 17	*	*	*	*	7

Najwięcej ważnie oddanych głosów otrzymał i został wybrany radnym:

MIKULSKI Jacek Andrzej zgłoszony przez Komitet Wyborczy Polskie Stronnictwo Ludowe, Lista nr 1	*	*	*	9	7
---	---	---	---	---	---


B.³ W związku z tym, iż ----- kandydatów z list (-----) otrzymało największą i równą liczbę głosów:

----- radnym został kandydat z listy nr -----, ponieważ otrzymał największą liczbę głosów w większej liczbie obwodów głosowania

----- ----- przez -----, Lista nr -----	*	*	*	*	*
--	---	---	---	---	---

-----, w wyniku losowania ----- z listy nr ----- w związku z tym, że także liczba obwodów, w której kandydaci uzyskali największą liczbę głosów była równa:

----- ----- przez -----, Lista nr -----	*	*	*	*	*
--	---	---	---	---	---

Hamerska Simonowski 

d2f95d199fd3c0a27073e371678fda01

C.⁴ W związku z tym, iż w okręgu wyborczym została zarejestrowana tylko jedna lista kandydatów, następujący kandydat uzyskał mandat radnego bez przeprowadzenia głosowania:

----- ----- przez -----, Lista nr -----
--

D.⁴ W związku z tym, iż w okręgu wyborczym nie została zarejestrowana żadna lista, wyborów nie przeprowadzono i w okręgu nr 1 mandat pozostał nieobsadzony.

Okręg wyborczy nr 3 obejmujący 1 mandat.

Wybory odbyły się

Głosowanie odbyło się

1. Głosów ważnych oddano

303

2. Na poszczególne listy kandydatów i kandydata z tych list oddano następującą liczbę głosów ważnych:

1	SOBCZAK Ewa Jolanta zgłoszona przez Komitet Wyborczy Wyborców Stowarzyszenie Przyjaciół Czaplinka, Lista nr 16	*	*	1	2	8
2	MARSZALEK Jerzy Czesław zgłoszony przez Komitet Wyborczy Polskie Stronnictwo Ludowe, Lista nr 1	*	*	*	3	1
3	CZERNIAWSKI Marcin Jan zgłoszony przez Komitet Wyborczy Wyborców Lokalne Porozumienie Samorządowe, Lista nr 15	*	*	1	4	4

Najwięcej ważnie oddanych głosów otrzymał i został wybrany radnym:

CZERNIAWSKI Marcin Jan zgłoszona Komitet Wyborczy Wyborców Lokalne Porozumienie Samorządowe, Lista nr 15	*	*	1	4	4
---	---	---	---	---	---


B.³ W związku z tym, iż ----- kandydatów z list (-----) otrzymało największą i równą liczbę głosów:

– radną została kandydatka z listy nr -----, ponieważ otrzymała największą liczbę głosów w większej liczbie obwodów głosowania

----- ----- przez -----, Lista nr -----	*	*	*	*	*
--	---	---	---	---	---

– -----, w wyniku losowania ----- z listy nr ----- w związku z tym, że także liczba obwodów, w której kandydaci uzyskali największą liczbę głosów była równa:

----- ----- przez -----, Lista nr -----	*	*	*	*	*
--	---	---	---	---	---

Hamerska Simonish' 

d2f95d199fd3c0a27073e371678fda61

C.⁴ W związku z tym, iż w okręgu wyborczym została zarejestrowana tylko jedna lista kandydatów, następujący kandydat uzyskał mandat radnego bez przeprowadzenia głosowania:

<p>----- ----- przez -----, Lista nr -----</p>

D.⁴ W związku z tym, iż w okręgu wyborczym nie została zarejestrowana żadna lista, wyborów nie przeprowadzono i w okręgu nr 1 mandat pozostał nieobsadzony.

Okręg wyborczy nr 4 obejmujący 1 mandat.

Wybory odbyły się

Głosowanie odbyło się

1. Głosów ważnych oddano

288

2. Na poszczególne listy kandydatów i kandydata z tych list oddano następującą liczbę głosów ważnych:

1	KOWALSKI Marcin zgłoszony przez Komitet Wyborczy Wyborców Lokalne Porozumienie Samorządowe, Lista nr 15	*	*	*	7	1
2	BERNAT Maciej Piotr zgłoszony przez Komitet Wyborczy Wyborców Stowarzyszenie Przyjaciół Czaplinka, Lista nr 16	*	*	1	6	4
3	KOZAK Edyta zgłoszona przez Komitet Wyborczy Prawo i Sprawiedliwość, Lista nr 3	*	*	*	2	9
4	MYK Maciej zgłoszony przez Komitet Wyborczy Wyborców Małgorzaty Głowa, Lista nr 17	*	*	*	*	7
5	BARNA Dariusz zgłoszony przez Komitet Wyborczy Polskie Stronnictwo Ludowe, Lista nr 1	*	*	*	1	7

Najwięcej ważnie oddanych głosów otrzymał i został wybrany radnym:

BERNAT Maciej Piotr zgłoszony przez Komitet Wyborczy Wyborców Stowarzyszenie Przyjaciół Czaplinka, Lista nr 16	*	*	1	6	4
---	---	---	---	---	---


B.³ W związku z tym, iż ----- kandydatów z list (-----) otrzymało największą i równą liczbę głosów:

– ----- radnym został kandydat z listy nr -----, ponieważ otrzymał największą liczbę głosów w większej liczbie obwodów głosowania

----- ----- przez -----, Lista nr -----	*	*	*	*	*
--	---	---	---	---	---

– -----, w wyniku losowania ----- z listy nr ----- w związku z tym, że także liczba obwodów, w której kandydaci uzyskali największą liczbę głosów była równa:

----- ----- przez -----, Lista nr -----	*	*	*	*	*
--	---	---	---	---	---

Hamerski Simeon


C.⁴ W związku z tym, iż w okręgu wyborczym została zarejestrowana tylko jedna lista kandydatów, następujący kandydat uzyskał mandat radnego bez przeprowadzenia głosowania:

----- ----- przez -----, Lista nr -----
--

D.⁴ W związku z tym, iż w okręgu wyborczym nie została zarejestrowana żadna lista, wyborów nie przeprowadzono i w okręgu nr 1 mandat pozostał nieobsadzony.

Okręg wyborczy nr 5 obejmujący 1 mandat.

Wybory odbyły się

Głosowanie odbyło się

1. Głosów ważnych oddano

271

2. Na poszczególne listy kandydatów i kandydata z tych list oddano następującą liczbę głosów ważnych:

1	SUJECKI Marian Tadeusz zgłoszony przez Komitet Wyborczy Wyborców Stowarzyszenie Przyjaciół Czaplinka, Lista nr 16	*	*	*	7	8
2	CYLKOWSKA Wioletta Barbara zgłoszona przez Komitet Wyborczy Polskie Stronnictwo Ludowe, Lista nr 1	*	*	*	6	0
3	BIEGAJŁO Erwin Piotr zgłoszony przez Komitet Wyborczy Wyborców Lokalne Porozumienie Samorządowe, Lista nr 15	*	*	*	4	3
4	MINKIEWICZ Anna Renata zgłoszona przez Komitet Wyborczy Wyborców Nasze Miasto, Lista nr 18	*	*	*	9	0

Najwięcej ważnie oddanych głosów otrzymała i została wybrana radną:

MINKIEWICZ Anna Renata zgłoszona przez Komitet Wyborczy Wyborców Nasze Miasto, Lista nr 18	*	*	*	9	0
---	---	---	---	---	---

B.³ W związku z tym, iż ----- kandydatów z list (-----) otrzymało największą i równą liczbę głosów:





– ----- radnym został kandydat z listy nr -----, ponieważ otrzymał największą liczbę głosów w większej liczbie obwodów głosowania

----- ----- przez -----, Lista nr -----	*	*	*	*	*
--	---	---	---	---	---

– -----, w wyniku losowania ----- z listy nr ----- w związku z tym, że także liczba obwodów, w której kandydaci uzyskali największą liczbę głosów była równa:

----- ----- przez -----, Lista nr -----	*	*	*	*	*
--	---	---	---	---	---

C.⁴ W związku z tym, iż w okręgu wyborczym została zarejestrowana tylko jedna lista kandydatów, następujący kandydat uzyskał mandat radnego bez przeprowadzenia głosowania:

Flamierska Simonish    

d2f95d199fd3c0a27073e371678fda61

 ----- przez -----, Lista nr -----

D.⁴ W związku z tym, iż w okręgu wyborczym nie została zarejestrowana żadna lista, wyborów nie przeprowadzono i w okręgu nr 1 mandat pozostał nieobsadzony.

Okręg wyborczy nr 6 obejmujący 1 mandat.

Wybory odbyły się

Głosowanie odbyło się

1. Głosów ważnych oddano

241

2. Na poszczególne listy kandydatów i kandydata z tych list oddano następującą liczbę głosów ważnych:

1	PATRZYŃSKI Robert zgłoszony przez Komitet Wyborczy Wyborców Lokalne Porozumienie Samorządowe, Lista nr 15	*	*	*	8	0
2	COGIEL Andrzej Zdzisław zgłoszony przez Komitet Wyborczy Wyborców Stowarzyszenie Przyjaciół Czaplinka, Lista nr 16	*	*	*	7	6
3	LISIECKI Krzysztof Maciej zgłoszony przez Komitet Wyborczy Polskie Stronnictwo Ludowe, Lista nr 1	*	*	*	8	5

Najwięcej ważnie oddanych głosów otrzymał i został wybrany radnym:

LISIECKI Krzysztof Maciej zgłoszony przez Komitet Wyborczy Polskie Stronnictwo Ludowe, Lista nr 1	*	*	*	8	5
--	---	---	---	---	---

B.³ W związku z tym, iż ----- kandydatów z list (-----) otrzymało największą i równą liczbę głosów:

– ----- radnym został kandydat z listy nr -----, ponieważ otrzymał największą liczbę głosów w większej liczbie obwodów głosowania

----- ----- przez -----, Lista nr -----	*	*	*	*	*
--	---	---	---	---	---


– -----, w wyniku losowania ----- z listy nr ----- w związku z tym, że także liczba obwodów, w której kandydaci uzyskali największą liczbę głosów była równa:

----- ----- przez -----, Lista nr -----	*	*	*	*	*
--	---	---	---	---	---

C.⁴ W związku z tym, iż w okręgu wyborczym została zarejestrowana tylko jedna lista kandydatów, następujący kandydat uzyskał mandat radnego bez przeprowadzenia głosowania:

 ----- przez -----, Lista nr -----

D.⁴ W związku z tym, iż w okręgu wyborczym nie została zarejestrowana żadna lista, wyborów nie przeprowadzono i w okręgu nr 1 mandat pozostał nieobsadzony.

Hamerville Simonash 

d2f95d199fd3c0a27073e371678fda61

Okręg wyborczy nr 7 obejmujący 1 mandat.

Wybory odbyły się

Głosowanie odbyło się

1. Głosów ważnych oddano

253

2. Na poszczególne listy kandydatów i kandydata z tych list oddano następującą liczbę głosów ważnych:

1	KUCAL Ewa zgłoszona przez Komitet Wyborczy Wyborców Małgorzaty Głowa, Lista nr 17	*	*	*	1	0
2	NAWROCKI Dariusz Piotr zgłoszony przez Komitet Wyborczy Wyborców Lokalne Porozumienie Samorządowe, Lista nr 15	*	*	*	5	0
3	LEMISZ Bożena zgłoszona przez Komitet Wyborczy Wyborców Stowarzyszenie Przyjaciół Czaplinka, Lista nr 16	*	*	1	1	0
4	LECH Leokadia zgłoszona przez Komitet Wyborczy Polskie Stronnictwo Ludowe, Lista nr 1	*	*	*	4	2
5	KLIMCZAK Andrzej Leon zgłoszony przez Komitet Wyborczy Prawo i Sprawiedliwość, Lista nr 3	*	*	*	4	1

Najwięcej ważnie oddanych głosów otrzymała i została wybrana radną:

LEMISZ Bożena zgłoszona Komitet Wyborczy Wyborców Stowarzyszenie Przyjaciół Czaplinka, Lista nr 16	*	*	1	1	0
---	---	---	---	---	---

B.³ W związku z tym, iż ----- kandydatów z list (-----) otrzymało największą i równą liczbę głosów:

– ----- radną została kandydatka z listy nr -----, ponieważ otrzymała największą liczbę głosów w większej liczbie obwodów głosowania

----- ----- przez -----, Lista nr -----	*	*	*	*	*
--	---	---	---	---	---

– -----, w wyniku losowania ----- z listy nr ----- w związku z tym, że także liczba obwodów, w której kandydaci uzyskali największą liczbę głosów była równa:

----- ----- przez -----, Lista nr -----	*	*	*	*	*
--	---	---	---	---	---

C.⁴ W związku z tym, iż w okręgu wyborczym została zarejestrowana tylko jedna lista kandydatów, następujący kandydat uzyskał mandat radnego bez przeprowadzenia głosowania:

----- ----- przez -----, Lista nr -----
--

D.⁴ W związku z tym, iż w okręgu wyborczym nie została zarejestrowana żadna lista, wyborów nie przeprowadzono i w okręgu nr 1 mandat pozostał nieobsadzony.

Okręg wyborczy nr 8 obejmujący 1 mandat.

Hamarke Simonovsk

d2f95d199fd3c0a27073e31678fda61

Wybory odbyły się

Głosowanie odbyło się

1. Głosów ważnych oddano

251

2. Na poszczególne listy kandydatów i kandydata z tych list oddano następującą liczbę głosów ważnych:

1	KALKA Anna zgłoszona przez Komitet Wyborczy Wyborców Lokalne Porozumienie Samorządowe, Lista nr 15	*	*	*	4	1
2	MIERZEJEWSKI Wacław zgłoszony przez Komitet Wyborczy Wyborców Stowarzyszenie Przyjaciół Czaplinka, Lista nr 16	*	*	1	3	0
3	KUCHARSKI Krzysztof Jan zgłoszony przez Komitet Wyborczy Polskie Stronnictwo Ludowe, Lista nr 1	*	*	*	2	9
4	SOBALA Janusz zgłoszony przez Komitet Wyborczy Prawo i Sprawiedliwość, Lista nr 3	*	*	*	5	1

Najwięcej ważnie oddanych głosów otrzymał i został wybrany radnym:

MIERZEJEWSKI Wacław zgłoszony przez Komitet Wyborczy Wyborców Stowarzyszenie Przyjaciół Czaplinka, Lista nr 16	*	*	1	3	0
---	---	---	---	---	---

B.³ W związku z tym, iż ----- kandydatów z list (-----) otrzymało największą i równą liczbę głosów:

– ----- radną została kandydatka z listy nr -----, ponieważ otrzymała największą liczbę głosów w większej liczbie obwodów głosowania

----- ----- przez -----, Lista nr -----	*	*	*	*	*
--	---	---	---	---	---

– -----, w wyniku losowania ----- z listy nr ----- w związku z tym, że także liczba obwodów, w której kandydaci uzyskali największą liczbę głosów była równa:

----- ----- przez -----, Lista nr -----	*	*	*	*	*
--	---	---	---	---	---

C.⁴ W związku z tym, iż w okręgu wyborczym została zarejestrowana tylko jedna lista kandydatów, następujący kandydat uzyskał mandat radnego bez przeprowadzenia głosowania:

----- ----- przez -----, Lista nr -----
--

D.⁴ W związku z tym, iż w okręgu wyborczym nie została zarejestrowana żadna lista, wyborów nie przeprowadzono i w okręgu nr 1 mandat pozostał nieobsadzony.

Okręg wyborczy nr 9 obejmujący 1 mandat.

Wybory odbyły się

Głosowanie odbyło się

Kamienie Sieroski

d2f95d199fd3c0a27073e371678fda61

2. Na poszczególne listy kandydatów i kandydata z tych list oddano następującą liczbę głosów ważnych:

1	GRZYMAŁA Jan Stanisław zgłoszony przez Komitet Wyborczy Prawo i Sprawiedliwość, Lista nr 3	*	*	*	7	2
2	CICHACZEWSKA Leonora Magdalena zgłoszona przez Komitet Wyborczy Polskie Stronnictwo Ludowe, Lista nr 1	*	*	*	2	2
3	PUŚLEDZKA Danuta zgłoszona przez Komitet Wyborczy Wyborców Stowarzyszenie Przyjaciół Czaplinka, Lista nr 16	*	*	*	9	4
4	ALESZKO Robert zgłoszony przez Komitet Wyborczy Wyborców Lokalne Porozumienie Samorządowe, Lista nr 15	*	*	*	6	7

Najwięcej ważnie oddanych głosów otrzymała i została wybrana radną:

PUŚLEDZKA Danuta zgłoszona przez Komitet Wyborczy Wyborców Stowarzyszenie Przyjaciół Czaplinka. Lista nr 16	*	*	*	9	4
--	---	---	---	---	---

B.³ W związku z tym, iż ----- kandydatów z list (-----) otrzymało największą i równą liczbę głosów:

----- radnym został kandydat z listy nr -----, ponieważ otrzymał największą liczbę głosów w większej liczbie obwodów głosowania

----- ----- przez -----, Lista nr -----	*	*	*	*	*
--	---	---	---	---	---

-----, w wyniku losowania ----- z listy nr ----- w związku z tym, że także liczba obwodów, w której kandydaci uzyskali największą liczbę głosów była równa:

----- ----- przez -----, Lista nr -----	*	*	*	*	*
--	---	---	---	---	---

C.⁴ W związku z tym, iż w okręgu wyborczym została zarejestrowana tylko jedna lista kandydatów, następujący kandydat uzyskał mandat radnego bez przeprowadzenia głosowania:

----- ----- przez -----, Lista nr -----
--

D.⁴ W związku z tym, iż w okręgu wyborczym nie została zarejestrowana żadna lista, wyborów nie przeprowadzono i w okręgu nr 1 mandat pozostał nieobsadzony.

Okręg wyborczy nr 10 obejmujący 1 mandat.

Wybory odbyły się

Głosowanie odbyło się

2. Na poszczególne listy kandydatów i kandydata z tych list oddano następującą liczbę głosów ważnych:

Hamorke Simonke	d2f95d199fd3c0a27073e371678fda01
-----------------	----------------------------------

1	SWĘD Ryszard Tomasz zgłoszony przez Komitet Wyborczy Wyborców Stowarzyszenie Przyjaciół Czaplinka, Lista nr 16	*	*	*	5	4
2	MACIEJKO Jarosław zgłoszony przez Komitet Wyborczy Wyborców Małgorzaty Głowa, Lista nr 17	*	*	*	1	6
3	FUJARSKI Konrad Krzysztof zgłoszony przez Komitet Wyborczy Wyborców Lokalne Porozumienie Samorządowe, Lista nr 15	*	*	1	3	5
4	GRZYBOWSKI Sylwester zgłoszony przez Komitet Wyborczy Polskie Stronnictwo Ludowe, Lista nr 1	*	*	*	6	2

Najwięcej ważnie oddanych głosów otrzymał i został wybrany radnym:

FUJARSKI Konrad Krzysztof zgłoszony przez Komitet Wyborczy Wyborców Lokalne Porozumienie Samorządowe, Lista nr 15	*	*	1	3	5
--	---	---	---	---	---

B.³ W związku z tym, iż ----- kandydatów z list (-----) otrzymało największą i równą liczbę głosów:

----- radnym został kandydat z listy nr -----, ponieważ otrzymał największą liczbę głosów w większej liczbie obwodów głosowania

----- ----- przez -----, Lista nr -----	*	*	*	*	*
--	---	---	---	---	---

-----, w wyniku losowania ----- z listy nr ----- w związku z tym, że także liczba obwodów, w której kandydaci uzyskali największą liczbę głosów była równa:

----- ----- przez -----, Lista nr -----	*	*	*	*	*
--	---	---	---	---	---

C.⁴ W związku z tym, iż w okręgu wyborczym została zarejestrowana tylko jedna lista kandydatów, następujący kandydat uzyskał mandat radnego bez przeprowadzenia głosowania:

----- ----- przez -----, Lista nr -----
--

D.⁴ W związku z tym, iż w okręgu wyborczym nie została zarejestrowana żadna lista, wyborów nie przeprowadzono i w okręgu nr 1 mandat pozostał nieobsadzony.

Okręg wyborczy nr 11 obejmujący 1 mandat.

Wybory odbyły się

Głosowanie odbyło się

1. Głosów ważnych oddano

346

2. Na poszczególne listy kandydatów i kandydata z tych list oddano następującą liczbę głosów ważnych:

1	WŁODARCZYK Halina Emilia zgłoszona przez Komitet Wyborczy Wyborców Stowarzyszenie Przyjaciół Czaplinka, Lista nr 16	*	*	*	9	8
---	---	---	---	---	---	---

Hammerke Sinauerke *Chun* *z/* *Stef* *Stef*

d2f95d199fd3c0a27073e371678fda61

2	GASZENICA Danuta Janina zgłoszona przez Komitet Wyborczy Wyborców Lokalne Porozumienie Samorządowe, Lista nr 15	*	*	*	7	4
3	LOMASZEWICZ Zdzisław Paweł zgłoszony przez Komitet Wyborczy Polskie Stronnictwo Ludowe, Lista nr 1	*	*	1	7	4

Najwięcej ważnie oddanych głosów otrzymał i został wybrany radnym:

LOMASZEWICZ Zdzisław Paweł zgłoszony przez Komitet Wyborczy Polskie Stronnictwo Ludowe, Lista nr 1	*	*	1	7	4
---	---	---	---	---	---

B.³ W związku z tym, iż ----- kandydatów z list (-----) otrzymało największą i równą liczbę głosów:

– ----- radną została kandydatka z listy nr -----, ponieważ otrzymała największą liczbę głosów w większej liczbie obwodów głosowania

----- ----- przez -----, Lista nr -----	*	*	*	*	*
--	---	---	---	---	---

– -----, w wyniku losowania ----- z listy nr ----- w związku z tym, że także liczba obwodów, w której kandydaci uzyskali największą liczbę głosów była równa:

----- ----- przez -----, Lista nr -----	*	*	*	*	*
--	---	---	---	---	---

C.⁴ W związku z tym, iż w okręgu wyborczym została zarejestrowana tylko jedna lista kandydatów, następujący kandydat uzyskał mandat radnego bez przeprowadzenia głosowania:

----- ----- przez -----, Lista nr -----
--

D.⁴ W związku z tym, iż w okręgu wyborczym nie została zarejestrowana żadna lista, wyborów nie przeprowadzono i w okręgu nr 1 mandat pozostał nieobsadzony.

Okręg wyborczy nr 12 obejmujący 1 mandat.

Wybory odbyły się

Głosowanie odbyło się


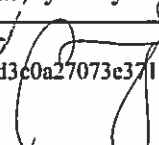


1. Głosów ważnych oddano

266

2. Na poszczególne listy kandydatów i kandydata z tych list oddano następującą liczbę głosów ważnych:

1	OLEJNICZAK Michał Feliks zgłoszony przez Komitet Wyborczy Wyborców Stowarzyszenie Przyjaciół Czaplinka, Lista nr 16	*	*	1	6	7
2	LATOSIŃSKI Jerzy Szczepan zgłoszony przez Komitet Wyborczy Wyborców Lokalne Porozumienie Samorządowe, Lista nr 15	*	*	*	9	4
3	KOŁOSOWSKI Ryszard Waldemar zgłoszony przez Komitet Wyborczy Wyborców Małgorzaty Głowa, Lista nr 17	*	*	*	*	5

Najwięcej ważnie oddanych głosów otrzymał i został wybrany radnym:

Hamana Simonsh    
82f95d199fd3c0a27073e371678fda61

OLEJNICZAK Michał Feliks zgłoszony przez Komitet Wyborczy Wyborców Stowarzyszenie Przyjaciół Czaplinka, Lista nr 16	*	*	1	6	7
--	---	---	---	---	---

B.³ W związku z tym, iż ----- kandydatów z list (-----) otrzymało największą i równą liczbę głosów:

– ----- radnym został kandydat z listy nr -----, ponieważ otrzymał największą liczbę głosów w większej liczbie obwodów głosowania

----- ----- przez -----, Lista nr -----	*	*	*	*	*
--	---	---	---	---	---

– -----, w wyniku losowania ----- z listy nr ----- w związku z tym, że także liczba obwodów, w której kandydaci uzyskali największą liczbę głosów była równa:

----- ----- przez -----, Lista nr -----	*	*	*	*	*
--	---	---	---	---	---

C.⁴ W związku z tym, iż w okręgu wyborczym została zarejestrowana tylko jedna lista kandydatów, następujący kandydat uzyskał mandat radnego bez przeprowadzenia głosowania:

----- ----- przez -----, Lista nr -----
--

D.⁴ W związku z tym, iż w okręgu wyborczym nie została zarejestrowana żadna lista, wyborów nie przeprowadzono i w okręgu nr 1 mandat pozostał nieobsadzony.

Okręg wyborczy nr 13 obejmujący 1 mandat.

Wybory odbyły się

Głosowanie odbyło się

1. Głosów ważnych oddano

255

2. Na poszczególne listy kandydatów i kandydata z tych list oddano następującą liczbę głosów ważnych:

1	ZABROCKA Brygida Barbara zgłoszona przez Komitet Wyborczy Wyborców Stowarzyszenie Przyjaciół Czaplinka, Lista nr 16	*	*	1	2	2
2	WOJTKOWICZ Władysław zgłoszony przez Komitet Wyborczy Polskie Stronnictwo Ludowe, Lista nr 1	*	*	*	9	2
3	WOJTKÓW Mieczysław Jan zgłoszony przez Komitet Wyborczy Wyborców Lokalne Porozumienie Samorządowe, Lista nr 15	*	*	*	4	1

Najwięcej ważnie oddanych głosów otrzymała i została wybrana radną:

ZABROCKA Brygida Barbara zgłoszona przez Komitet Wyborczy Wyborców Stowarzyszenie Przyjaciół Czaplinka, Lista nr 16	*	*	1	2	2
--	---	---	---	---	---

B.³ W związku z tym, iż ----- kandydatów z list (-----) otrzymało największą i równą liczbę głosów:

– ----- radną została kandydatka z listy nr -----, ponieważ otrzymała największą liczbę głosów w większej liczbie obwodów głosowania

Hamade Simwala

d2f95d199fd3c0a27073e371678fda61

586

----- ----- przez -----, Lista nr -----	*	*	*	*	*
--	---	---	---	---	---

– -----, w wyniku losowania -----z listy nr ----- w związku z tym, że także liczba obwodów, w której kandydaci uzyskali największą liczbę głosów była równa:

----- ----- przez -----, Lista nr -----	*	*	*	*	*
--	---	---	---	---	---

C.⁴ W związku z tym, iż w okręgu wyborczym została zarejestrowana tylko jedna lista kandydatów, następujący kandydat uzyskał mandat radnego bez przeprowadzenia głosowania:

----- ----- przez -----, Lista nr -----
--

D.⁴ W związku z tym, iż w okręgu wyborczym nie została zarejestrowana żadna lista, wyborów nie przeprowadzono i w okręgu nr 1 mandat pozostał nieobsadzony.

Okręg wyborczy nr 14 obejmujący 1 mandat.

Wybory odbyły się

Głosowanie odbyło się

1. Głosów ważnych oddano

226

2. Na poszczególne listy kandydatów i kandydata z tych list oddano następującą liczbę głosów ważnych:

1	GROŹDZIEJ Aneta Małgorzata zgłoszona przez Komitet Wyborczy Wyborców Stowarzyszenie Przyjaciół Czaplinka, Lista nr 16	*	*	*	6	8
2	SOBECKI Daniel zgłoszony przez Komitet Wyborczy Wyborców Lokalne Porozumienie Samorządowe, Lista nr 15	*	*	*	5	4
3	MARCINIAK Tomasz Andrzej zgłoszony przez Komitet Wyborczy Polskie Stronnictwo Ludowe, Lista nr 1	*	*	1	0	4

Najwięcej ważnie oddanych głosów otrzymał i został wybrany radnym:

MARCINIAK Tomasz Andrzej zgłoszony przez Komitet Wyborczy Polskie Stronnictwo Ludowe, Lista nr 1	*	*	1	0	4
---	---	---	---	---	---

B.³ W związku z tym, iż ----- kandydatów z list (-----) otrzymało największą i równą liczbę głosów:

– ----- radną została kandydatka z listy nr -----, ponieważ otrzymała największą liczbę głosów w większej liczbie obwodów głosowania

----- ----- przez -----, Lista nr -----	*	*	*	*	*
--	---	---	---	---	---

– -----, w wyniku losowania -----z listy nr ----- w związku z tym, że także liczba obwodów, w której kandydaci uzyskali największą liczbę głosów była równa:

Hamurik Smorin *[Signature]* *[Signature]* *[Signature]* *[Signature]*

d2f95d199fd3c0a27073e371678fda61

----- ----- przez -----, Lista nr -----	*	*	*	*	*
--	---	---	---	---	---

C.⁴ W związku z tym, iż w okręgu wyborczym została zarejestrowana tylko jedna lista kandydatów, następujący kandydat uzyskał mandat radnego bez przeprowadzenia głosowania:

----- ----- przez -----, Lista nr -----
--

D.⁴ W związku z tym, iż w okręgu wyborczym nie została zarejestrowana żadna lista, wyborów nie przeprowadzono i w okręgu nr 1 mandat pozostał nieobsadzony.

Okręg wyborczy nr 15 obejmujący 1 mandat.

Wybory odbyły się

Głosowanie odbyło się

1. Głosów ważnych oddano

291

2. Na poszczególne listy kandydatów i kandydata z tych list oddano następującą liczbę głosów ważnych:

1	DZIEŻAK Urszula Maria zgłoszona przez Komitet Wyborczy Wyborców Stowarzyszenie Przyjaciół Czaplinka, Lista nr 16	*	*	*	5	8
2	WASZAJŁO Aleksy zgłoszony przez Komitet Wyborczy Wyborców Lokalne Porozumienie Samorządowe, Lista nr 15	*	*	*	6	4
3	GŁOWA Małgorzata zgłoszona przez Komitet Wyborczy Wyborców Małgorzaty Głowa, Lista nr 17	*	*	*	9	2
4	GAJEWSKI Roman Piotr zgłoszony przez Komitet Wyborczy Polskie Stronnictwo Ludowe, Lista nr 1	*	*	*	7	7

Najwięcej ważnie oddanych głosów otrzymała i została wybrana radną:

GŁOWA Małgorzata zgłoszona przez Komitet Wyborczy Wyborców Małgorzaty Głowa, Lista nr 17	*	*	*	9	2
---	---	---	---	---	---

B.³ W związku z tym, iż ----- kandydatów z list (-----) otrzymało największą i równą liczbę głosów:

– ----- radną została kandydatka z listy nr -----, ponieważ otrzymała największą liczbę głosów w większej liczbie obwodów głosowania

----- ----- przez -----, Lista nr -----	*	*	*	*	*
--	---	---	---	---	---

– -----, w wyniku losowania ----- z listy nr ----- w związku z tym, że także liczba obwodów, w której kandydaci uzyskali największą liczbę głosów była równa:

----- ----- przez -----, Lista nr -----	*	*	*	*	*
--	---	---	---	---	---

Hammerle Sinnorol. Chup

C.⁴ W związku z tym, iż w okręgu wyborczym została zarejestrowana tylko jedna lista kandydatów, następujący kandydat uzyskał mandat radnego bez przeprowadzenia głosowania:

----- ----- przez -----, Lista nr -----
--

D.⁴ W związku z tym, iż w okręgu wyborczym nie została zarejestrowana żadna lista, wyborów nie przeprowadzono i w okręgu nr 1 mandat pozostał nieobsadzony.

IV.** Adnotacja o wniesieniu przez osoby pełniące funkcję mężów zaufania uwag z wymienieniem konkretnych zarzutów***; jeżeli nie ma, wpisać „brak zarzutów” lub „brak osób pełniących funkcję mężów zaufania”:

brak osób pełniących funkcję mężów zaufania

V.** Adnotacje o wniesieniu przez członków Komisji uwag z wymienieniem konkretnych zarzutów***; jeżeli nie ma, wpisać „brak zarzutów”:

brak zarzutów

VI.** Inne uwagi; jeżeli nie ma, wpisać „brak uwag

brak uwag

Przy sporządzeniu protokołu obecni byli:

1 Hamerska Czesława – PRZEWODNICZĄCY

Hamerska Czesława
(podpis)

2 Czerniawska Zofia – ZASTĘPCA

Czerniawska Zofia
(podpis)

3 Bułgajewska Katarzyna – CZŁONEK

Bulgajewska Katarzyna
(podpis)

4 Turczyk Małgorzata Maria – CZŁONEK

Turczyk Małgorzata Maria
(podpis)

5 Kołacz Teresa Jadwiga – CZŁONEK

Kolacz Teresa Jadwiga
(podpis)

6 Chamarczuk Stanisława – CZŁONEK

Chamarczuk Stanisława
(podpis)

7 Siniarski Jacek Piotr – CZŁONEK

Siniarski Jacek Piotr
(podpis)




Załączniki:

Zestawienia wyników głosowania z 15 okręgów wyborczych.

Protokół obsadzenia mandatów bez głosowania z 0 okręgów wyborczych .

-
- * niepotrzebne skreślić lub pominąć
 - ** Jeżeli treść dotycząca danego punktu nie mieści się na formularzu, należy dołączyć ją do protokołu, zaznaczając to w odpowiednim punkcie protokołu.
 - *** W razie zgłoszenia uwag przez osoby pełniące funkcję mężów zaufania lub członków Komisji, stanowisko Komisji do zarzutów należy dołączyć do protokołu
-
- 1 Wypełnia się w razie nieprzeprowadzenia wyborów w którymkolwiek z okręgów wyborczych.
 - 2 Wypełnia się w sytuacji, o której mowa w art. 380 Kodeksu wyborczego.
 - 3 Wypełnia się tylko w sytuacjach, o których mowa w art. 443 § 2 Kodeksu wyborczego.
 - 4 Wypełnia się tylko w sytuacjach, o których mowa w art. 434 § 2 Kodeksu wyborczego.

Hammer Simonson



d2f95d199fd3c0a27073e371678fda61

WYBORY DO RADY MIEJSKIEJ

Okręg wyborczy nr:

*

1

Liczba mandatów:

1

ZESTAWIENIE WYNIKÓW GŁOSOWANIA W OKRĘGU WYBORCZYM

Zestawienie wyników głosowania w okręgu wyborczym nr 1, utworzonym dla wyboru Rady Miejskiej w Czaplinku sporządzone dnia 18 listopada 2014r. przez Miejską Komisję Wyborczą w Czaplinku.

Komisja stwierdza, że otrzymała protokół głosowania od 1 obwodowej komisji wyborczej, właściwych do przeprowadzenia głosowania w okręgu i na podstawie tego protokołu (tych protokołów) ustaliła następujące wyniki głosowania w okręgu:

1	Liczba wyborców uprawnionych do głosowania (<i>umieszczonych w spisie, z uwzględnieniem dodatkowych formularzy</i>) w chwili zakończenia głosowania	*	*	6	8	9
1a	w tym umieszczonych w części A spisu wyborców (<i>obywatele polscy</i>)	*	*	6	8	9
1b	w tym umieszczonych w części B spisu wyborców (<i>obywatele UE niebędący obywatelami polskimi</i>)	*	*	*	*	0

Uwaga! Suma liczb z pkt. 1a i 1b musi być równa liczbie z pkt. 1

2	Liczba wyborców, którym wydano karty do głosowania (<i>liczba podpisów w spisie oraz adnotacje „odmowa podpisu”</i>)	*	*	3	3	5
2a	w tym w części A spisu wyborców (<i>obywatele polscy</i>)	*	*	3	3	5
2b	w tym w części B spisu wyborców (<i>obywatele UE niebędący obywatelami polskimi</i>)	*	*	*	*	0

Uwaga! Suma liczb z pkt. 2a i 2b musi być równa liczbie z pkt. 2.

3	Liczba wyborców głosujących przez pełnomocnika (<i>liczba kart do głosowania wydanych na podstawie otrzymanych przez komisję aktów pełnomocnictwa</i>)	*	*	*	*	3
4	Liczba wyborców, którym wysłano pakiety wyborcze	*	*	*	*	0
5	Liczba otrzymanych kopert zwrotnych	*	*	*	*	0
5a	Liczba kopert zwrotnych, w których nie było oświadczenia o osobistym i tajnym oddaniu głosu	*	*	*	*	0
5b	Liczba kopert zwrotnych, w których oświadczenie nie było podpisane przez wyborcę	*	*	*	*	0
5c	Liczba kopert zwrotnych, w których nie było koperty na kartę do głosowania	*	*	*	*	0
5d	Liczba kopert zwrotnych, w których znajdowała się niezaklejona koperta na kartę do głosowania	*	*	*	*	0
5e	Liczba kopert na kartę do głosowania wrzuconych do urny	<input checked="" type="checkbox"/>	*	*	*	0

Uwaga! Liczba z pkt. 5 nie może być większa od liczby z pkt. 4.

6	Liczba kart wyjętych z urny	*	*	3	3	5
6a	w tym liczba kart wyjętych z kopert na karty do głosowania	*	*	*	*	0

Uwaga! Liczba z pkt. 6 pomniejszona o liczbę z pkt. 6a powinna być równa liczbie z pkt. 2. Liczba z pkt 6a nie może być większa od liczby z pkt 5e.

Hamerski Siniarski

d2f95d199fd3c0a27073e371678fda61

7	Liczba kart nieważnych (innych niż urzędowo ustalone lub nieopatrzonych pieczęcią obwodowej komisji wyborczej)	*	*	*	*	0
8	Liczba kart ważnych	*	*	3	3	5
9	Liczba głosów nieważnych (= kart ważnych)	*	*	*	1	0
10	Liczba głosów ważnych oddanych łącznie na wszystkie listy kandydatów (= kart ważnych)	*	*	3	2	5

Uwaga! Suma liczb z pkt. 9 i 10 musi być równa liczbie z pkt. 8.

11. Na poszczególne listy kandydatów i umieszczonego na nich kandydata oddano następujące liczby głosów ważnych:

1	POLEWACZ Paulina zgłoszona przez Komitet Wyborczy Polskie Stronnictwo Ludowe, Lista nr 1	*	*	*	4	4
2	GABRYŚ Grzegorz zgłoszony przez Komitet Wyborczy Wyborców Lokalne Porozumienie Samorządowe, Lista nr 15	*	*	*	8	4
3	PAWŁOWSKA-PATALAN Agata Maria zgłoszona przez Komitet Wyborczy Wyborców Stowarzyszenie Przyjaciół Czaplinka, Lista nr 16	*	*	1	4	6
4	SZYMUKOWICZ Alina Sabina zgłoszona przez Komitet Wyborczy Prawo i Sprawiedliwość, Lista nr 3	*	*	*	5	1

Przy sporządzeniu protokołu obecni byli:

- 1 Hamerska Czesława – PRZEWODNICZĄCY
- 2 Czermiawska Zofia – ZASTĘPCA
- 3 Bułgajewska Katarzyna – CZŁONEK
- 4 Turczyk Małgorzata Maria – CZŁONEK
- 5 Kołacz Teresa Jadwiga – CZŁONEK
- 6 Chamarczuk Stanisława – CZŁONEK
- 7 Siniarski Jacek Piotr – CZŁONEK

Hamerska Czesława
(podpis)

Czermiawska Zofia
(podpis)

Bulgajewska Katarzyna
(podpis)

Turczyk Małgorzata Maria
(podpis)

Kołacz Teresa Jadwiga
(podpis)

Chamarczuk Stanisława
(podpis)

Siniarski Jacek Piotr
(podpis)



WYBORY DO RADY MIEJSKIEJ

Okręg wyborczy nr:

*

2

Liczba mandatów:

1

ZESTAWIENIE WYNIKÓW GŁOSOWANIA W OKRĘGU WYBORCZYM

Zestawienie wyników głosowania w okręgu wyborczym nr 2, utworzonym dla wyboru Rady Miejskiej w Czaplinku sporządzone dnia 18 listopada 2014r. przez Miejską Komisję Wyborczą w Czaplinku.

Komisja stwierdza, że otrzymała protokół głosowania od 1 obwodowej komisji wyborczej, właściwych do przeprowadzenia głosowania w okręgu i na podstawie tego protokołu (tych protokołów) ustaliła następujące wyniki głosowania w okręgu:

1	Liczba wyborców uprawnionych do głosowania (<i>umieszczonych w spisie, z uwzględnieniem dodatkowych formularzy</i>) w chwili zakończenia głosowania	*	*	5	4	2
1a	w tym umieszczonych w części A spisu wyborców (<i>obywatele polscy</i>)	*	*	5	4	2
1b	w tym umieszczonych w części B spisu wyborców (<i>obywatele UE niebędący obywatelami polskimi</i>)	*	*	*	*	0

Uwaga! Suma liczb z pkt. 1a i 1b musi być równa liczbie z pkt. 1

2	Liczba wyborców, którym wydano karty do głosowania (<i>liczba podpisów w spisie oraz adnotacje „odmowa podpisu”</i>)	*	*	2	6	7
2a	w tym w części A spisu wyborców (<i>obywatele polscy</i>)	*	*	2	6	7
2b	w tym w części B spisu wyborców (<i>obywatele UE niebędący obywatelami polskimi</i>)	*	*	*	*	0


Uwaga! Suma liczb z pkt. 2a i 2b musi być równa liczbie z pkt. 2.

3	Liczba wyborców głosujących przez pełnomocnika (<i>liczba kart do głosowania wydanych na podstawie otrzymanych przez komisję aktów pełnomocnictwa</i>)	*	*	*	*	0
4	Liczba wyborców, którym wysłano pakiety wyborcze	*	*	*	*	0
5	Liczba otrzymanych kopert zwrotnych	*	*	*	*	0
5a	Liczba kopert zwrotnych, w których nie było oświadczenia o osobistym i tajnym oddaniu głosu	*	*	*	*	0
5b	Liczba kopert zwrotnych, w których oświadczenie nie było podpisane przez wyborcę	*	*	*	*	0
5c	Liczba kopert zwrotnych, w których nie było koperty na kartę do głosowania	*	*	*	*	0
5d	Liczba kopert zwrotnych, w których znajdowała się niezaklejona koperta na kartę do głosowania	*	*	*	*	0
5e	Liczba kopert na kartę do głosowania wrzuconych do urny	*	*	*	*	0

Uwaga! Liczba z pkt. 5 nie może być większa od liczby z pkt. 4.

6	Liczba kart wyjętych z urny	*	*	2	6	4
6a	w tym liczba kart wyjętych z kopert na karty do głosowania	*	*	*	*	0

Uwaga! Liczba z pkt. 6 pomniejszona o liczbę z pkt. 6a powinna być równa liczbie z pkt. 2. Liczba z pkt 6a nie może być większa od liczby z pkt 5e.

Hammerke Simonske 

d2f95d199fd3c0a27073e371678fda61

7	Liczba kart nieważnych (innych niż urzędowo ustalone lub nieopatrzonych pieczęcią obwodowej komisji wyborczej)	*	*	*	*	0
8	Liczba kart ważnych	*	*	2	6	4
9	Liczba głosów nieważnych (= kart ważnych)	*	*	*	1	2
10	Liczba głosów ważnych oddanych łącznie na wszystkie listy kandydatów (= kart ważnych)	*	*	2	5	2

Uwaga! Suma liczb z pkt. 9 i 10 musi być równa liczbie z pkt. 8.

11. Na poszczególne listy kandydatów i umieszczonego na nich kandydata oddano następujące liczby głosów ważnych:

1	ZAJUL Sławomir Piotr zgłoszony przez Komitet Wyborczy Wyborców Stowarzyszenie Przyjaciół Czaplinka, Lista nr 16	*	*	*	7	9
2	MIKULSKI Jacek Andrzej zgłoszony przez Komitet Wyborczy Polskie Stronnictwo Ludowe, Lista nr 1	*	*	*	9	7
3	RYLIK Piotr zgłoszony przez Komitet Wyborczy Wyborców Lokalne Porozumienie Samorządowe, Lista nr 15	*	*	*	6	9
4	ZAKOWICZ Paulina zgłoszona przez Komitet Wyborczy Wyborców Małgorzaty Głowa, Lista nr 17	*	*	*	*	7

Przy sporządzeniu protokołu obecni byli:

- 1 Hamerska Czesława – PRZEWODNICZĄCY
- 2 Czerniawska Zofia – ZASTĘPCA
- 3 Bułgajewska Katarzyna – CZŁONEK
- 4 Turczyk Małgorzata Maria – CZŁONEK
- 5 Kolacz Teresa Jadwiga – CZŁONEK
- 6 Chamarczuk Stanisława – CZŁONEK
- 7 Siniarski Jacek Piotr – CZŁONEK

Hamerska Czesława
(podpis)

Czerniawska Zofia
(podpis)

Bulgajewska Katarzyna
(podpis)

Turczyk Maria
(podpis)

Kolacz Teresa Jadwiga
(podpis)

Chamarczuk Stanisława
(podpis)

Siniarski Jacek Piotr
(podpis)



WYBORY DO RADY MIEJSKIEJ

Okręg wyborczy nr:

*

3

Liczba mandatów:

1

ZESTAWIENIE WYNIKÓW GŁOSOWANIA W OKRĘGU WYBORCZYM

Zestawienie wyników głosowania w okręgu wyborczym nr 3, utworzonym dla wyboru Rady Miejskiej w Czaplinku sporządzone dnia 18 listopada 2014r. przez Miejską Komisję Wyborczą w Czaplinku.

Komisja stwierdza, że otrzymała protokół głosowania od 1 obwodowej komisji wyborczej, właściwych do przeprowadzenia głosowania w okręgu i na podstawie tego protokołu (tych protokołów) ustaliła następujące wyniki głosowania w okręgu:

1	Liczba wyborców uprawnionych do głosowania (<i>umieszczonych w spisie, z uwzględnieniem dodatkowych formularzy</i>) w chwili zakończenia głosowania	*	*	7	6	1
1a	w tym umieszczonych w części A spisu wyborców (<i>obywatele polscy</i>)	*	*	7	6	1
1b	w tym umieszczonych w części B spisu wyborców (<i>obywatele UE niebędący obywatelami polskimi</i>)	*	*	*	*	0

Uwaga! Suma liczb z pkt. 1a i 1b musi być równa liczbie z pkt. 1

2	Liczba wyborców, którym wydano karty do głosowania (<i>liczba podpisów w spisie oraz adnotacje „odmowa podpisu”</i>)	*	*	3	2	1
2a	w tym w części A spisu wyborców (<i>obywatele polscy</i>)	*	*	3	2	1
2b	w tym w części B spisu wyborców (<i>obywatele UE niebędący obywatelami polskimi</i>)	*	*	*	*	0


Uwaga! Suma liczb z pkt. 2a i 2b musi być równa liczbie z pkt. 2.

3	Liczba wyborców głosujących przez pełnomocnika (<i>liczba kart do głosowania wydanych na podstawie otrzymanych przez komisję aktów pełnomocnictwa</i>)	*	*	*	*	1
4	Liczba wyborców, którym wysłano pakiety wyborcze	*	*	*	*	0
5	Liczba otrzymanych kopert zwrotnych	*	*	*	*	0
5a	Liczba kopert zwrotnych, w których nie było oświadczenia o osobistym i tajnym oddaniu głosu	*	*	*	*	0
5b	Liczba kopert zwrotnych, w których oświadczenie nie było podpisane przez wyborcę	*	*	*	*	0
5c	Liczba kopert zwrotnych, w których nie było koperty na kartę do głosowania	*	*	*	*	0
5d	Liczba kopert zwrotnych, w których znajdowała się niezaklejona koperta na kartę do głosowania	*	*	*	*	0
5e	Liczba kopert na kartę do głosowania wrzuconych do urny	*	*	*	*	0

Uwaga! Liczba z pkt. 5 nie może być większa od liczby z pkt. 4.

6	Liczba kart wyjętych z urny	*	*	3	2	1
6a	w tym liczba kart wyjętych z kopert na karty do głosowania	*	*	*	*	0

Uwaga! Liczba z pkt. 6 pomniejszona o liczbę z pkt. 6a powinna być równa liczbie z pkt. 2. Liczba z pkt 6a nie może być większa od liczby z pkt 5e.

Hamurko Simonowski 

d2f95d199fd3c0a27073e371678fda61

7	Liczba kart nieważnych (innych niż urzędowo ustalone lub nieopatrzonych pieczęcią obwodowej komisji wyborczej)	*	*	*	*	0
8	Liczba kart ważnych	*	*	3	2	1
9	Liczba głosów nieważnych (= kart ważnych)	*	*	*	1	8
10	Liczba głosów ważnych oddanych łącznie na wszystkie listy kandydatów (= kart ważnych)	*	*	3	0	3

Uwaga! Suma liczb z pkt. 9 i 10 musi być równa liczbie z pkt. 8.

11. Na poszczególne listy kandydatów i umieszczonego na nich kandydata oddano następujące liczby głosów ważnych:

1	SOBCZAK Ewa Jolanta zgłoszona przez Komitet Wyborczy Wyborców Stowarzyszenie Przyjaciół Czaplinka. Lista nr 16	*	*	1	2	8
2	MARSZALEK Jerzy Czesław zgłoszony przez Komitet Wyborczy Polskie Stronnictwo Ludowe. Lista nr 1	*	*	*	3	1
3	CZERNIAWSKI Marcin Jan zgłoszony przez Komitet Wyborczy Wyborców Lokalne Porozumienie Samorządowe. Lista nr 15	*	*	1	4	4

Przy sporządzeniu protokołu obecni byli:

- 1 Hamerska Czesława – PRZEWODNICZĄCY
- 2 Czerniawska Zofia – ZASTĘPCA
- 3 Bulgajewska Katarzyna – CZŁONEK
- 4 Turczyk Małgorzata Maria – CZŁONEK
- 5 Kołacz Teresa Jadwiga – CZŁONEK
- 6 Chamarczuk Stanisława – CZŁONEK
- 7 Siniarski Jacek Piotr – CZŁONEK

Hamerska Czesława
(podpis)

Czerniawska Zofia
(podpis)

Bulgajewska Katarzyna
(podpis)

Turczyk Małgorzata Maria
(podpis)

Kołacz Teresa Jadwiga
(podpis)

Chamarczuk Stanisława
(podpis)

Siniarski Jacek Piotr
(podpis)



WYBORY DO RADY MIEJSKIEJ

Okręg wyborczy nr:

*

4

Liczba mandatów:

1

ZESTAWIENIE WYNIKÓW GŁOSOWANIA W OKRĘGU WYBORCZYM

Zestawienie wyników głosowania w okręgu wyborczym nr 4, utworzonym dla wyboru Rady Miejskiej w Czaplinku sporządzone dnia 18 listopada 2014r. przez Miejską Komisję Wyborczą w Czaplinku.

Komisja stwierdza, że otrzymała protokół głosowania od 1 obwodowej komisji wyborczej, właściwych do przeprowadzenia głosowania w okręgu i na podstawie tego protokołu (tych protokołów) ustaliła następujące wyniki głosowania w okręgu:

1	Liczba wyborców uprawnionych do głosowania (<i>umieszczonych w spisie, z uwzględnieniem dodatkowych formularzy</i>) w chwili zakończenia głosowania	*	*	6	7	8
1a	w tym umieszczonych w części A spisu wyborców (<i>obywatele polscy</i>)	*	*	6	7	8
1b	w tym umieszczonych w części B spisu wyborców (<i>obywatele UE niebędący obywatelami polskimi</i>)	*	*	*	*	0

Uwaga! Suma liczb z pkt. 1a i 1b musi być równa liczbie z pkt. 1

2	Liczba wyborców, którym wydano karty do głosowania (<i>liczba podpisów w spisie oraz adnotacje „odmowa podpisu”</i>)	*	*	2	9	8
2a	w tym w części A spisu wyborców (<i>obywatele polscy</i>)	*	*	2	9	8
2b	w tym w części B spisu wyborców (<i>obywatele UE niebędący obywatelami polskimi</i>)	*	*	*	*	0

Uwaga! Suma liczb z pkt. 2a i 2b musi być równa liczbie z pkt. 2.

3	Liczba wyborców głosujących przez pełnomocnika (<i>liczba kart do głosowania wydanych na podstawie otrzymanych przez komisję aktów pełnomocnictwa</i>)	*	*	*	*	1
4	Liczba wyborców, którym wysłano pakiety wyborcze	*	*	*	*	0
5	Liczba otrzymanych kopert zwrotnych	*	*	*	*	0
5a	Liczba kopert zwrotnych, w których nie było oświadczenia o osobistym i tajnym oddaniu głosu	*	*	*	*	0
5b	Liczba kopert zwrotnych, w których oświadczenie nie było podpisane przez wyborcę	*	*	*	*	0
5c	Liczba kopert zwrotnych, w których nie było koperty na kartę do głosowania	*	*	*	*	0
5d	Liczba kopert zwrotnych, w których znajdowała się niezaklejona koperta na kartę do głosowania	*	*	*	*	0
5e	Liczba kopert na kartę do głosowania wrzuconych do urny	*	*	*	*	0

Uwaga! Liczba z pkt. 5 nie może być większa od liczby z pkt. 4.

6	Liczba kart wyjętych z urny	*	*	2	9	8
6a	w tym liczba kart wyjętych z kopert na karty do głosowania	*	*	*	*	0

Uwaga! Liczba z pkt. 6 pomniejszona o liczbę z pkt. 6a powinna być równa liczbie z pkt. 2. Liczba z pkt 6a nie może być większa od liczby z pkt 5e.

Hamulec Simonowicz

d2f95d199fd3c0a27073e371678fda61

7	Liczba kart nieważnych (innych niż urzędowo ustalone lub nieopatrzonych pieczęcią obwodowej komisji wyborczej)	*	*	*	*	0
8	Liczba kart ważnych	*	*	2	9	8
9	Liczba głosów nieważnych (z kart ważnych)	*	*	*	1	0
10	Liczba głosów ważnych oddanych łącznie na wszystkie listy kandydatów (z kart ważnych)	*	*	2	8	8

Uwaga! Suma liczb z pkt. 9 i 10 musi być równa liczbie z pkt. 8.

11. Na poszczególne listy kandydatów i umieszczonego na nich kandydata oddano następujące liczby głosów ważnych:

1	KOWALSKI Marcin zgłoszony przez Komitet Wyborczy Wyborców Lokalne Porozumienie Samorządowe, Lista nr 15	*	*	*	7	1
2	BERNAT Maciej Piotr zgłoszony przez Komitet Wyborczy Wyborców Stowarzyszenie Przyjaciół Czaplinka, Lista nr 16	*	*	1	6	4
3	KOZAK Edyta zgłoszona przez Komitet Wyborczy Prawo i Sprawiedliwość, Lista nr 3	*	*	*	2	9
4	MYK Maciej zgłoszony przez Komitet Wyborczy Wyborców Małgorzaty Głowa, Lista nr 17	*	*	*	*	7
5	BARNA Dariusz zgłoszony przez Komitet Wyborczy Polskie Stronnictwo Ludowe, Lista nr 1	*	*	*	1	7

Przy sporządzeniu protokołu obecni byli:

- 1 Hamerska Czesława – PRZEWODNICZĄCY
- 2 Czermiawska Zofia – ZASTĘPCA
- 3 Bułgajewska Katarzyna – CZŁONEK
- 4 Turczyk Małgorzata Maria – CZŁONEK
- 5 Kolacz Teresa Jadwiga – CZŁONEK
- 6 Chamarczuk Stanisława – CZŁONEK
- 7 Siniarski Jacek Piotr – CZŁONEK

Hamerska Czesława
(podpis)

Czermiawska Zofia
(podpis)

Bulgajewska Katarzyna
(podpis)

Turczyk Maria Małgorzata
(podpis)

Kolacz Teresa Jadwiga
(podpis)

Chamarczuk Stanisława
(podpis)

Siniarski Jacek Piotr
(podpis)



WYBORY DO RADY MIEJSKIEJ

Okręg wyborczy nr:

*

5

Liczba mandatów:

1

ZESTAWIENIE WYNIKÓW GŁOSOWANIA W OKRĘGU WYBORCZYM

Zestawienie wyników głosowania w okręgu wyborczym nr 5, utworzonym dla wyboru Rady Miejskiej w Czaplinku sporządzone dnia 18 listopada 2014r. przez Miejską Komisję Wyborczą w Czaplinku.

Komisja stwierdza, że otrzymała protokół głosowania od 1 obwodowej komisji wyborczej, właściwych do przeprowadzenia głosowania w okręgu i na podstawie tego protokołu (tych protokołów) ustaliła następujące wyniki głosowania w okręgu:

1	Liczba wyborców uprawnionych do głosowania (<i>umieszczonych w spisie, z uwzględnieniem dodatkowych formularzy</i>) w chwili zakończenia głosowania	*	*	6	2	0
1a	w tym umieszczonych w części A spisu wyborców (<i>obywatele polscy</i>)	*	*	6	2	0
1b	w tym umieszczonych w części B spisu wyborców (<i>obywatele UE niebędący obywatelami polskimi</i>)	*	*	*	*	0

Uwaga! Suma liczb z pkt. 1a i 1b musi być równa liczbie z pkt. 1

2	Liczba wyborców, którym wydano karty do głosowania (<i>liczba podpisów w spisie oraz adnotacje „odmowa podpisu”</i>)	*	*	2	7	5
2a	w tym w części A spisu wyborców (<i>obywatele polscy</i>)	*	*	2	7	5
2b	w tym w części B spisu wyborców (<i>obywatele UE niebędący obywatelami polskimi</i>)	*	*	*	*	0

Uwaga! Suma liczb z pkt. 2a i 2b musi być równa liczbie z pkt. 2.

3	Liczba wyborców głosujących przez pełnomocnika (<i>liczba kart do głosowania wydanych na podstawie otrzymanych przez komisję aktów pełnomocnictwa</i>)	*	*	*	*	0
4	Liczba wyborców, którym wysłano pakiety wyborcze	*	*	*	*	0
5	Liczba otrzymanych kopert zwrotnych	*	*	*	*	0
5a	Liczba kopert zwrotnych, w których nie było oświadczenia o osobistym i tajnym oddaniu głosu	*	*	*	*	0
5b	Liczba kopert zwrotnych, w których oświadczenie nie było podpisane przez wyborcę	*	*	*	*	0
5c	Liczba kopert zwrotnych, w których nie było koperty na kartę do głosowania	*	*	*	*	0
5d	Liczba kopert zwrotnych, w których znajdowała się niezaklejona koperta na kartę do głosowania	*	*	*	*	0
5e	Liczba kopert na kartę do głosowania wrzuconych do urny	*	*	*	*	0

Uwaga! Liczba z pkt. 5 nie może być większa od liczby z pkt. 4.

6	Liczba kart wyjętych z urny	*	*	2	7	5
6a	w tym liczba kart wyjętych z kopert na karty do głosowania	*	*	*	*	0

Uwaga! Liczba z pkt. 6 pomniejszona o liczbę z pkt. 6a powinna być równa liczbie z pkt. 2. Liczba z pkt 6a nie może być większa od liczby z pkt 5e.

Hamurik Simonski

d2f95d199fd3c0a27073e371678fd461

7	Liczba kart nieważnych (innych niż urzędowo ustalone lub nieopatrzonych pieczęcią obwodowej komisji wyborczej)	*	*	*	*	0
8	Liczba kart ważnych	*	*	2	7	5
9	Liczba głosów nieważnych (= kart ważnych)	*	*	*	*	4
10	Liczba głosów ważnych oddanych łącznie na wszystkie listy kandydatów (= kart ważnych)	*	*	2	7	1

Uwaga! Suma liczb z pkt. 9 i 10 musi być równa liczbie z pkt. 8.

11. Na poszczególne listy kandydatów i umieszczonego na nich kandydata oddano następujące liczby głosów ważnych:

1	SUJECKI Marian Tadeusz zgłoszony przez Komitet Wyborczy Wyborców Stowarzyszenie Przyjaciół Czaplinka, Lista nr 16	*	*	*	7	8
2	CYLKOWSKA Wioletta Barbara zgłoszona przez Komitet Wyborczy Polskie Stronnictwo Ludowe, Lista nr 1	*	*	*	6	0
3	BIEGAJLO Erwin Piotr zgłoszony przez Komitet Wyborczy Wyborców Lokalne Porozumienie Samorządowe, Lista nr 15	*	*	*	4	3
4	MINKIEWICZ Anna Renata zgłoszona przez Komitet Wyborczy Wyborców Nasze Miasto, Lista nr 18	*	*	*	9	0

Przy sporządzeniu protokołu obecni byli:

- 1 Hamerska Czesława – PRZEWODNICZĄCY
- 2 Czerniawska Zofia – ZASTĘPCA
- 3 Bułgajewska Katarzyna – CZŁONEK
- 4 Turczyk Małgorzata Maria – CZŁONEK
- 5 Kołacz Teresa Jadwiga – CZŁONEK
- 6 Chamarczuk Stanisława – CZŁONEK
- 7 Siniarski Jacek Piotr – CZŁONEK

Hamerska Czesława
(podpis)

Czerniawska Zofia
(podpis)

Bulgajewska Katarzyna
(podpis)

Turczyk Małgorzata Maria
(podpis)

Kołacz Teresa Jadwiga
(podpis)

Chamarczuk Stanisława
(podpis)

Siniarski Jacek Piotr
(podpis)



WYBORY DO RADY MIEJSKIEJ

Okręg wyborczy nr:

*

6

Liczba mandatów:

1

ZESTAWIENIE WYNIKÓW GŁOSOWANIA W OKRĘGU WYBORCZYM

Zestawienie wyników głosowania w okręgu wyborczym nr 6, utworzonym dla wyboru Rady Miejskiej w Czaplinku sporządzone dnia 18 listopada 2014r. przez Miejską Komisję Wyborczą w Czaplinku.

Komisja stwierdza, że otrzymała protokół głosowania od 1 obwodowej komisji wyborczej, właściwych do przeprowadzenia głosowania w okręgu i na podstawie tego protokołu (tych protokołów) ustaliła następujące wyniki głosowania w okręgu:

1	Liczba wyborców uprawnionych do głosowania (<i>umieszczonych w spisie, z uwzględnieniem dodatkowych formularzy</i>) w chwili zakończenia głosowania	*	*	6	2	5
1a	w tym umieszczonych w części A spisu wyborców (<i>obywatele polscy</i>)	*	*	6	2	5
1b	w tym umieszczonych w części B spisu wyborców (<i>obywatele UE niebędący obywatelami polskimi</i>)	*	*	*	*	0

Uwaga! Suma liczb z pkt. 1a i 1b musi być równa liczbie z pkt. 1

2	Liczba wyborców, którym wydano karty do głosowania (<i>liczba podpisów w spisie oraz adnotacje „odmowa podpisu”</i>)	*	*	2	5	9
2a	w tym w części A spisu wyborców (<i>obywatele polscy</i>)	*	*	2	5	9
2b	w tym w części B spisu wyborców (<i>obywatele UE niebędący obywatelami polskimi</i>)	*	*	*	*	0

Uwaga! Suma liczb z pkt. 2a i 2b musi być równa liczbie z pkt. 2.

3	Liczba wyborców głosujących przez pełnomocnika (<i>liczba kart do głosowania wydanych na podstawie otrzymanych przez komisję aktów pełnomocnictwa</i>)	*	*	*	*	0
4	Liczba wyborców, którym wysłano pakiety wyborcze	*	*	*	*	0
5	Liczba otrzymanych kopert zwrotnych	*	*	*	*	0
5a	Liczba kopert zwrotnych, w których nie było oświadczenia o osobistym i tajnym oddaniu głosu	*	*	*	*	0
5b	Liczba kopert zwrotnych, w których oświadczenie nie było podpisane przez wyborcę	*	*	*	*	0
5c	Liczba kopert zwrotnych, w których nie było koperty na kartę do głosowania	*	*	*	*	0
5d	Liczba kopert zwrotnych, w których znajdowała się niezaklejona koperta na kartę do głosowania	*	*	*	*	0
5e	Liczba kopert na kartę do głosowania wrzuconych do urny	*	*	*	*	0

Uwaga! Liczba z pkt. 5 nie może być większa od liczby z pkt. 4.

6	Liczba kart wyjętych z urny	*	*	2	5	9
6a	w tym liczba kart wyjętych z kopert na karty do głosowania	*	*	*	*	0

Uwaga! Liczba z pkt. 6 pomniejszona o liczbę z pkt. 6a powinna być równa liczbie z pkt. 2. Liczba z pkt 6a nie może być większa od liczby z pkt 5e.

Flamante Simmerski

d2f95d199fd3c0a27073e371678fda61

7	Liczba kart nieważnych (innych niż urzędowo ustalone lub nieopatrzonych pieczęcią obwodowej komisji wyborczej)	*	*	*	*	0
8	Liczba kart ważnych	*	*	2	5	9
9	Liczba głosów nieważnych (z kart ważnych)	*	*	*	1	8
10	Liczba głosów ważnych oddanych łącznie na wszystkie listy kandydatów (z kart ważnych)	*	*	2	4	1

Uwaga! Suma liczb z pkt. 9 i 10 musi być równa liczbie z pkt. 8.

11. Na poszczególne listy kandydatów i umieszczonego na nich kandydata oddano następujące liczby głosów ważnych:

1	PATRYŃSKI Robert zgłoszony przez Komitet Wyborczy Wyborców Lokalne Porozumienie Samorządowe, Lista nr 15	*	*	*	8	0
2	COGIEL Andrzej Zdzisław zgłoszony przez Komitet Wyborczy Wyborców Stowarzyszenie Przyjaciół Czaplinka, Lista nr 16	*	*	*	7	6
3	LISIECKI Krzysztof Maciej zgłoszony przez Komitet Wyborczy Polskie Stronnictwo Ludowe, Lista nr 1	*	*	*	8	5

Przy sporządzeniu protokołu obecni byli:

- 1 Hamerska Czesława – PRZEWODNICZĄCY
- 2 Czerniawska Zofia – ZASTĘPCA
- 3 Bułgajewska Katarzyna – CZŁONEK
- 4 Turczyk Małgorzata Maria – CZŁONEK
- 5 Kołacz Teresa Jadwiga – CZŁONEK
- 6 Chamarczuk Stanisława – CZŁONEK
- 7 Siniarski Jacek Piotr – CZŁONEK

Hamerska Czesława
(podpis)

Czerniawska Zofia
(podpis)

Bulgajewska Katarzyna
(podpis)

Turczyk Małgorzata Maria
(podpis)

Kołacz Teresa Jadwiga
(podpis)

Chamarczuk Stanisława
(podpis)

Siniarski Jacek Piotr
(podpis)



WYBORY DO RADY MIEJSKIEJ

Okręg wyborczy nr:

*

7

Liczba mandatów:

1

ZESTAWIENIE WYNIKÓW GŁOSOWANIA W OKRĘGU WYBORCZYM

Zestawienie wyników głosowania w okręgu wyborczym nr 7, utworzonym dla wyboru Rady Miejskiej w Czaplinku sporządzone dnia 17 listopada 2014 przez Miejską Komisję Wyborczą w Czaplinku.

Komisja stwierdza, że otrzymała protokół głosowania od I obwodowej komisji wyborczej, właściwych do przeprowadzenia głosowania w okręgu i na podstawie tego protokołu (tych protokołów) ustaliła następujące wyniki głosowania w okręgu:

1	Liczba wyborców uprawnionych do głosowania (<i>umieszczonych w spisie, z uwzględnieniem dodatkowych formularzy</i>) w chwili zakończenia głosowania	*	*	6	6	0
1a	w tym umieszczonych w części A spisu wyborców (<i>obywatele polscy</i>)	*	*	6	6	0
1b	w tym umieszczonych w części B spisu wyborców (<i>obywatele UE niebędący obywatelami polskimi</i>)	*	*	*	*	0

Uwaga! Suma liczb z pkt. 1a i 1b musi być równa liczbie z pkt. 1

2	Liczba wyborców, którym wydano karty do głosowania (<i>liczba podpisów w spisie oraz adnotacje „odmowa podpisu”</i>)	*	*	2	7	7
2a	w tym w części A spisu wyborców (<i>obywatele polscy</i>)	*	*	2	7	7
2b	w tym w części B spisu wyborców (<i>obywatele UE niebędący obywatelami polskimi</i>)	*	*	*	*	0

Uwaga! Suma liczb z pkt. 2a i 2b musi być równa liczbie z pkt. 2.

3	Liczba wyborców głosujących przez pełnomocnika (<i>liczba kart do głosowania wydanych na podstawie otrzymanych przez komisję aktów pełnomocnictwa</i>)	*	*	*	*	0
4	Liczba wyborców, którym wysłano pakiety wyborcze	*	*	*	*	0
5	Liczba otrzymanych kopert zwrotnych	*	*	*	*	0
5a	Liczba kopert zwrotnych, w których nie było oświadczenia o osobistym i tajnym oddaniu głosu	*	*	*	*	0
5b	Liczba kopert zwrotnych, w których oświadczenie nie było podpisane przez wyborcę	*	*	*	*	0
5c	Liczba kopert zwrotnych, w których nie było koperty na kartę do głosowania	*	*	*	*	0
5d	Liczba kopert zwrotnych, w których znajdowała się niezaklejona koperta na kartę do głosowania	*	*	*	*	0
5e	Liczba kopert na kartę do głosowania wrzuconych do urny	*	*	*	*	0

Uwaga! Liczba z pkt. 5 nie może być większa od liczby z pkt. 4.

6	Liczba kart wyjętych z urny	*	*	2	7	7
6a	w tym liczba kart wyjętych z kopert na karty do głosowania	*	*	*	*	0

Uwaga! Liczba z pkt. 6 pomniejszona o liczbę z pkt. 6a powinna być równa liczbie z pkt. 2. Liczba z pkt 6a nie może być większa od liczby z pkt 5e.

Hamanka Simonowicz

d2f95d199fd3c0a27073e371678fda6f

7	Liczba kart nieważnych (innych niż urzędowo ustalone lub nieopatrzonych pieczęcią obwodowej komisji wyborczej)	*	*	*	*	0
8	Liczba kart ważnych	*	*	2	7	7
9	Liczba głosów nieważnych (= kart ważnych)	*	*	*	2	4
10	Liczba głosów ważnych oddanych łącznie na wszystkie listy kandydatów (= kart ważnych)	*	*	2	5	3

Uwaga! Suma liczb z pkt. 9 i 10 musi być równa liczbie z pkt. 8.

11. Na poszczególne listy kandydatów i umieszczonego na nich kandydata oddano następujące liczby głosów ważnych:

1	KUCAL Ewa zgłoszona przez Komitet Wyborczy Wyborców Małgorzaty Głowa, Lista nr 17	*	*	*	1	0
2	NAWROCKI Dariusz Piotr zgłoszony przez Komitet Wyborczy Wyborców Lokalne Porozumienie Samorządowe, Lista nr 15	*	*	*	5	0
3	LEMISZ Bożena zgłoszona przez Komitet Wyborczy Wyborców Stowarzyszenie Przyjaciół Czaplinka, Lista nr 16	*	*	1	1	0
4	LECH Leokadia zgłoszona przez Komitet Wyborczy Polskie Stronnictwo Ludowe, Lista nr 1	*	*	*	4	2
5	KLIMCZAK Andrzej Leon zgłoszony przez Komitet Wyborczy Prawo i Sprawiedliwość, Lista nr 3	*	*	*	4	1

Przy sporządzeniu protokołu obecni byli:

- 1 Hamerska Czesława – PRZEWODNICZĄCY
- 2 Czerniawska Zofia – ZASTĘPCA
- 3 Bułgajewska Katarzyna – CZŁONEK
- 4 Turczyk Małgorzata Maria – CZŁONEK
- 5 Kołacz Teresa Jadwiga – CZŁONEK
- 6 Chamarczuk Stanisława – CZŁONEK
- 7 Siniarski Jacek Piotr – CZŁONEK

Hamerska Czesława
(podpis)

Czerniawska Zofia
(podpis)

Bulgajewska Katarzyna
(podpis)

Turczyk Małgorzata Maria
(podpis)

Kołacz Teresa Jadwiga
(podpis)

Chamarczuk Stanisława
(podpis)

Siniarski Jacek Piotr
(podpis)



WYBORY DO RADY MIEJSKIEJ

Okręg wyborczy nr:

*

8

Liczba mandatów:

1

ZESTAWIENIE WYNIKÓW GŁOSOWANIA W OKRĘGU WYBORCZYM

Zestawienie wyników głosowania w okręgu wyborczym nr 8, utworzonym dla wyboru Rady Miejskiej w Czaplinku sporządzone dnia 18 listopada 2014r. przez Miejską Komisję Wyborczą w Czaplinku.

Komisja stwierdza, że otrzymała protokół głosowania od 1 obwodowej komisji wyborczej, właściwych do przeprowadzenia głosowania w okręgu i na podstawie tego protokołu (tych protokołów) ustaliła następujące wyniki głosowania w okręgu:

1	Liczba wyborców uprawnionych do głosowania (<i>umieszczonych w spisie, z uwzględnieniem dodatkowych formularzy</i>) w chwili zakończenia głosowania	*	*	5	6	5
1a	w tym umieszczonych w części A spisu wyborców (<i>obywatele polscy</i>)	*	*	5	6	5
1b	w tym umieszczonych w części B spisu wyborców (<i>obywatele UE niebędący obywatelami polskimi</i>)	*	*	*	*	0

Uwaga! Suma liczb z pkt. 1a i 1b musi być równa liczbie z pkt. 1

2	Liczba wyborców, którym wydano karty do głosowania (<i>liczba podpisów w spisie oraz adnotacje „odmowa podpisu”</i>)	*	*	2	6	9
2a	w tym w części A spisu wyborców (<i>obywatele polscy</i>)	*	*	2	6	9
2b	w tym w części B spisu wyborców (<i>obywatele UE niebędący obywatelami polskimi</i>)	*	*	*	*	0

Uwaga! Suma liczb z pkt. 2a i 2b musi być równa liczbie z pkt. 2.

3	Liczba wyborców głosujących przez pełnomocnika (<i>liczba kart do głosowania wydanych na podstawie otrzymanych przez komisję aktów pełnomocnictwa</i>)	*	*	*	*	0
4	Liczba wyborców, którym wysłano pakiety wyborcze	*	*	*	*	0
5	Liczba otrzymanych kopert zwrotnych	*	*	*	*	0
5a	Liczba kopert zwrotnych, w których nie było oświadczenia o osobistym i tajnym oddaniu głosu	*	*	*	*	0
5b	Liczba kopert zwrotnych, w których oświadczenie nie było podpisane przez wyborcę	*	*	*	*	0
5c	Liczba kopert zwrotnych, w których nie było koperty na kartę do głosowania	*	*	*	*	0
5d	Liczba kopert zwrotnych, w których znajdowała się niezaklejona koperta na kartę do głosowania	*	*	*	*	0
5e	Liczba kopert na kartę do głosowania wrzuconych do urny	*	*	*	*	0

Uwaga! Liczba z pkt. 5 nie może być większa od liczby z pkt. 4.

6	Liczba kart wyjętych z urny	*	*	2	6	9
6a	w tym liczba kart wyjętych z kopert na karty do głosowania	*	*	*	*	0

Uwaga! Liczba z pkt. 6 pomniejszona o liczbę z pkt. 6a powinna być równa liczbie z pkt. 2. Liczba z pkt 6a nie może być większa od liczby z pkt 5e.

Janusz Sinnerowski

d2f95d199fd3c0a27073e371678fda61

7	Liczba kart nieważnych (innych niż urzędowo ustalone lub nieopatrzonych pieczęcią obwodowej komisji wyborczej)	*	*	*	*	0
8	Liczba kart ważnych	*	*	2	6	9
9	Liczba głosów nieważnych (= kart ważnych)	*	*	*	1	8
10	Liczba głosów ważnych oddanych łącznie na wszystkie listy kandydatów (= kart ważnych)	*	*	2	5	1

Uwaga! Suma liczb z pkt. 9 i 10 musi być równa liczbie z pkt. 8.

11. Na poszczególne listy kandydatów i umieszczonego na nich kandydata oddano następujące liczby głosów ważnych:

1	KALKA Anna zgłoszona przez Komitet Wyborczy Wyborców Lokalne Porozumienie Samorządowe, Lista nr 15	*	*	*	4	1
2	MIERZEJEWSKI Wacław zgłoszony przez Komitet Wyborczy Wyborców Stowarzyszenie Przyjaciół Czaplinka, Lista nr 16	*	*	1	3	0
3	KUCHARSKI Krzysztof Jan zgłoszony przez Komitet Wyborczy Polskie Stronnictwo Ludowe, Lista nr 1	*	*	*	2	9
4	SOBALA Janusz zgłoszony przez Komitet Wyborczy Prawo i Sprawiedliwość, Lista nr 3	*	*	*	5	1

Przy sporządzeniu protokołu obecni byli:

- 1 Hamerska Czesława – PRZEWODNICZĄCY
- 2 Czerniawska Zofia – ZASTĘPCA
- 3 Bułgajewska Katarzyna – CZŁONEK
- 4 Turczyk Małgorzata Maria – CZŁONEK
- 5 Kolacz Teresa Jadwiga – CZŁONEK
- 6 Chamarczuk Stanisława – CZŁONEK
- 7 Siniarski Jacek Piotr – CZŁONEK

Hamerska Czesława
(podpis)

Czerniawska Zofia
(podpis)

Bulgajewska Katarzyna
(podpis)

Turczyk Maria Małgorzata
(podpis)

Kolacz Teresa Jadwiga
(podpis)

Chamarczuk Stanisława
(podpis)

Siniarski Jacek Piotr
(podpis)



WYBORY DO RADY MIEJSKIEJ

Okręg wyborczy nr:

*

9

Liczba mandatów:

1

ZESTAWIENIE WYNIKÓW GŁOSOWANIA W OKRĘGU WYBORCZYM

Zestawienie wyników głosowania w okręgu wyborczym nr 9, utworzonym dla wyboru Rady Miejskiej w Czaplinku sporządzone dnia 18 listopada 2014r. przez Miejską Komisję Wyborczą w Czaplinku.

Komisja stwierdza, że otrzymała protokół głosowania od 1 obwodowej komisji wyborczej, właściwych do przeprowadzenia głosowania w okręgu i na podstawie tego protokołu (tych protokołów) ustaliła następujące wyniki głosowania w okręgu:

1	Liczba wyborców uprawnionych do głosowania (<i>umieszczonych w spisie, z uwzględnieniem dodatkowych formularzy</i>) w chwili zakończenia głosowania	*	*	6	7	7
1a	w tym umieszczonych w części A spisu wyborców (<i>obywatele polscy</i>)	*	*	6	7	7
1b	w tym umieszczonych w części B spisu wyborców (<i>obywatele UE niebędący obywatelami polskimi</i>)	*	*	*	*	0

Uwaga! Suma liczb z pkt. 1a i 1b musi być równa liczbie z pkt. 1

2	Liczba wyborców, którym wydano karty do głosowania (<i>liczba podpisów w spisie oraz adnotacje „odmowa podpisu”</i>)	*	*	2	6	6
2a	w tym w części A spisu wyborców (<i>obywatele polscy</i>)	*	*	2	6	6
2b	w tym w części B spisu wyborców (<i>obywatele UE niebędący obywatelami polskimi</i>)	*	*	*	*	0

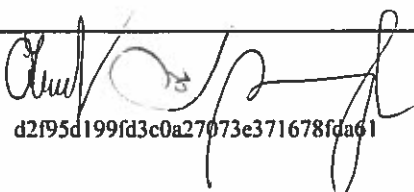

Uwaga! Suma liczb z pkt. 2a i 2b musi być równa liczbie z pkt. 2.

3	Liczba wyborców głosujących przez pełnomocnika (<i>liczba kart do głosowania wydanych na podstawie otrzymanych przez komisję aktów pełnomocnictwa</i>)	*	*	*	*	0
4	Liczba wyborców, którym wysłano pakiety wyborcze	*	*	*	*	0
5	Liczba otrzymanych kopert zwrotnych	*	*	*	*	0
5a	Liczba kopert zwrotnych, w których nie było oświadczenia o osobistym i tajnym oddaniu głosu	*	*	*	*	0
5b	Liczba kopert zwrotnych, w których oświadczenie nie było podpisane przez wyborcę	*	*	*	*	0
5c	Liczba kopert zwrotnych, w których nie było koperty na kartę do głosowania	*	*	*	*	0
5d	Liczba kopert zwrotnych, w których znajdowała się niezaklejona koperta na kartę do głosowania	*	*	*	*	0
5e	Liczba kopert na kartę do głosowania wrzuconych do urny	*	*	*	*	0

Uwaga! Liczba z pkt. 5 nie może być większa od liczby z pkt. 4.

6	Liczba kart wyjętych z urny	*	*	2	6	6
6a	w tym liczba kart wyjętych z kopert na karty do głosowania	*	*	*	*	0

Uwaga! Liczba z pkt. 6 pomniejszona o liczbę z pkt. 6a powinna być równa liczbie z pkt. 2. Liczba z pkt 6a nie może być większa od liczby z pkt 5e.

Hamarke Simorshi  

d2f95d199fd3c0a27073e371678fda61

7	Liczba kart nieważnych (innych niż urzędowo ustalone lub nieopatrzonych pieczęcią obwodowej komisji wyborczej)	*	*	*	*	0
8	Liczba kart ważnych	*	*	2	6	6
9	Liczba głosów nieważnych (= kart ważnych)	*	*	*	1	1
10	Liczba głosów ważnych oddanych łącznie na wszystkie listy kandydatów (= kart ważnych)	*	*	2	5	5

Uwaga! Suma liczb z pkt. 9 i 10 musi być równa liczbie z pkt. 8.

11. Na poszczególne listy kandydatów i umieszczonego na nich kandydata oddano następujące liczby głosów ważnych:

1	GRZYMAŁA Jan Stanisław zgłoszony przez Komitet Wyborczy Prawo i Sprawiedliwość, Lista nr 3	*	*	*	7	2
2	CICHACZEWSKA Leonora Magdalena zgłoszona przez Komitet Wyborczy Polskie Stronnictwo Ludowe, Lista nr 1	*	*	*	2	2
3	PUŚLEDZKA Danuta zgłoszona przez Komitet Wyborczy Wyborców Stowarzyszenie Przyjaciół Czaplinka, Lista nr 16	*	*	*	9	4
4	ALESZKO Robert zgłoszony przez Komitet Wyborczy Wyborców Lokalne Porozumienie Samorządowe, Lista nr 15	*	*	*	6	7

Przy sporządzeniu protokołu obecni byli:

- 1 Hamerska Czesława – PRZEWODNICZĄCY
- 2 Czemiawska Zofia – ZASTĘPCA
- 3 Bułgajewska Katarzyna – CZŁONEK
- 4 Turczyk Małgorzata Maria – CZŁONEK
- 5 Kołacz Teresa Jadwiga – CZŁONEK
- 6 Chamarczuk Stanisława – CZŁONEK
- 7 Siniarski Jacek Piotr – CZŁONEK

Hamerska Czesława
(podpis)

Czemiawska Zofia
(podpis)

Bulgajewska Katarzyna
(podpis)

Turczyk Maria
(podpis)

Kolacz Teresa
(podpis)

Chamarczuk Stanisława
(podpis)

Siniarski Jacek Piotr
(podpis)



WYBORY DO RADY MIEJSKIEJ

Okręg wyborczy nr:

1

0

Liczba mandatów:

1

ZESTAWIENIE WYNIKÓW GŁOSOWANIA W OKRĘGU WYBORCZYM

Zestawienie wyników głosowania w okręgu wyborczym nr 10, utworzonym dla wyboru Rady Miejskiej w Czaplinku sporządzone dnia 18 listopada 2014r. przez Miejską Komisję Wyborczą w Czaplinku.

Komisja stwierdza, że otrzymała protokół głosowania od 1 obwodowej komisji wyborczej, właściwych do przeprowadzenia głosowania w okręgu i na podstawie tego protokołu (tych protokołów) ustaliła następujące wyniki głosowania w okręgu:

1	Liczba wyborców uprawnionych do głosowania (<i>umieszczonych w spisie, z uwzględnieniem dodatkowych formularzy</i>) w chwili zakończenia głosowania	*	*	6	6	8
1a	w tym umieszczonych w części A spisu wyborców (<i>obywatele polscy</i>)	*	*	6	6	8
1b	w tym umieszczonych w części B spisu wyborców (<i>obywatele UE niebędący obywatelami polskimi</i>)	*	*	*	*	0

Uwaga! Suma liczb z pkt. 1a i 1b musi być równa liczbie z pkt. 1

2	Liczba wyborców, którym wydano karty do głosowania (<i>liczba podpisów w spisie oraz adnotacje „odmowa podpisu”</i>)	*	*	2	7	2
2a	w tym w części A spisu wyborców (<i>obywatele polscy</i>)	*	*	2	7	2
2b	w tym w części B spisu wyborców (<i>obywatele UE niebędący obywatelami polskimi</i>)	*	*	*	*	0

Uwaga! Suma liczb z pkt. 2a i 2b musi być równa liczbie z pkt. 2.

3	Liczba wyborców głosujących przez pełnomocnika (<i>liczba kart do głosowania wydanych na podstawie otrzymanych przez komisję aktów pełnomocnictwa</i>)	*	*	*	*	0
4	Liczba wyborców, którym wysłano pakiety wyborcze	*	*	*	*	0
5	Liczba otrzymanych kopert zwrotnych	*	*	*	*	0
5a	Liczba kopert zwrotnych, w których nie było oświadczenia o osobistym i tajnym oddaniu głosu	*	*	*	*	0
5b	Liczba kopert zwrotnych, w których oświadczenie nie było podpisane przez wyborcę	*	*	*	*	0
5c	Liczba kopert zwrotnych, w których nie było koperty na kartę do głosowania	*	*	*	*	0
5d	Liczba kopert zwrotnych, w których znajdowała się niezaklejona koperta na kartę do głosowania	*	*	*	*	0
5e	Liczba kopert na kartę do głosowania wrzuconych do urny	*	*	*	*	0

Uwaga! Liczba z pkt. 5 nie może być większa od liczby z pkt. 4.

6	Liczba kart wyjętych z urny	*	*	2	7	2
6a	w tym liczba kart wyjętych z kopert na karty do głosowania	*	*	*	*	0

Uwaga! Liczba z pkt. 6 pomniejszona o liczbę z pkt. 6a powinna być równa liczbie z pkt. 2. Liczba z pkt 6a nie może być większa od liczby z pkt 5e.

Hamarski Simeon

d2f95d199fd3c0a27073e371678fda61

7	Liczba kart nieważnych (innych niż urzędowo ustalone lub nieopatrzonych pieczęcią obwodowej komisji wyborczej)	*	*	*	*	0
8	Liczba kart ważnych	*	*	2	7	2
9	Liczba głosów nieważnych (= kart ważnych)	*	*	*	*	5
10	Liczba głosów ważnych oddanych łącznie na wszystkie listy kandydatów (= kart ważnych)	*	*	2	6	7

Uwaga! Suma liczb z pkt. 9 i 10 musi być równa liczbie z pkt. 8.

11. Na poszczególne listy kandydatów i umieszczonego na nich kandydata oddano następujące liczby głosów ważnych:

1	SWĘD Ryszard Tomasz zgłoszony przez Komitet Wyborczy Wyborców Stowarzyszenie Przyjaciół Czaplinka. Lista nr 16	*	*	*	5	4
2	MACIEJKO Jarosław zgłoszony przez Komitet Wyborczy Wyborców Małgorzaty Głowa, Lista nr 17	*	*	*	1	6
3	FUJARSKI Konrad Krzysztof zgłoszony przez Komitet Wyborczy Wyborców Lokalne Porozumienie Samorządowe. Lista nr 15	*	*	1	3	5
4	GRZYBOWSKI Sylwester zgłoszony przez Komitet Wyborczy Polskie Stronnictwo Ludowe. Lista nr 1	*	*	*	6	2

Przy sporządzeniu protokołu obecni byli:

- 1 Hamerska Czesława – PRZEWODNICZĄCY
- 2 Czerniawska Zofia – ZASTĘPCA
- 3 Bulgajewska Katarzyna – CZŁONEK
- 4 Turczyk Małgorzata Maria – CZŁONEK
- 5 Kołacz Teresa Jadwiga – CZŁONEK
- 6 Chamarczuk Stanisława – CZŁONEK
- 7 Siniarski Jacek Piotr – CZŁONEK

Hamerska Czesława
(podpis)

Czerniawska Zofia
(podpis)

Bulgajewska Katarzyna
(podpis)

Turczyk Małgorzata Maria
(podpis)

Kołacz Teresa Jadwiga
(podpis)

Chamarczuk Stanisława
(podpis)

Siniarski Jacek Piotr
(podpis)



WYBORY DO RADY MIEJSKIEJ

Okręg wyborczy nr:

1

1

Liczba mandatów:

1

ZESTAWIENIE WYNIKÓW GŁOSOWANIA W OKRĘGU WYBORCZYM

Zestawienie wyników głosowania w okręgu wyborczym nr 11, utworzonym dla wyboru Rady Miejskiej w Czaplinku sporządzone dnia 18 listopada 2014r. przez Miejską Komisję Wyborczą w Czaplinku.

Komisja stwierdza, że otrzymała protokół głosowania od 2 obwodowej komisji wyborczej, właściwych do przeprowadzenia głosowania w okręgu i na podstawie tego protokołu (tych protokołów) ustaliła następujące wyniki głosowania w okręgu:

1	Liczba wyborców uprawnionych do głosowania (<i>umieszczonych w spisie, z uwzględnieniem dodatkowych formularzy</i>) w chwili zakończenia głosowania	*	*	6	7	0
1a	w tym umieszczonych w części A spisu wyborców (<i>obywatele polscy</i>)	*	*	6	7	0
1b	w tym umieszczonych w części B spisu wyborców (<i>obywatele UE niebędący obywatelami polskimi</i>)	*	*	*	*	0

Uwaga! Suma liczb z pkt. 1a i 1b musi być równa liczbie z pkt. 1

2	Liczba wyborców, którym wydano karty do głosowania (<i>liczba podpisów w spisie oraz adnotacje „odmowa podpisu”</i>)	*	*	3	6	1
2a	w tym w części A spisu wyborców (<i>obywatele polscy</i>)	*	*	3	6	1
2b	w tym w części B spisu wyborców (<i>obywatele UE niebędący obywatelami polskimi</i>)	*	*	*	*	0

Uwaga! Suma liczb z pkt. 2a i 2b musi być równa liczbie z pkt. 2.

3	Liczba wyborców głosujących przez pełnomocnika (<i>liczba kart do głosowania wydanych na podstawie otrzymanych przez komisję aktów pełnomocnictwa</i>)	*	*	*	*	0
4	Liczba wyborców, którym wysłano pakiety wyborcze	*	*	*	*	0
5	Liczba otrzymanych kopert zwrotnych	*	*	*	*	0
5a	Liczba kopert zwrotnych, w których nie było oświadczenia o osobistym i tajnym oddaniu głosu	*	*	*	*	0
5b	Liczba kopert zwrotnych, w których oświadczenie nie było podpisane przez wyborcę	*	*	*	*	0
5c	Liczba kopert zwrotnych, w których nie było koperty na kartę do głosowania	*	*	*	*	0
5d	Liczba kopert zwrotnych, w których znajdowała się niezaklejona koperta na kartę do głosowania	*	*	*	*	0
5e	Liczba kopert na kartę do głosowania wrzuconych do urny	*	*	*	*	0

Uwaga! Liczba z pkt. 5 nie może być większa od liczby z pkt. 4.

6	Liczba kart wyjętych z urny	*	*	3	6	1
6a	w tym liczba kart wyjętych z kopert na karty do głosowania	*	*	*	*	0

Uwaga! Liczba z pkt. 6 pomniejszona o liczbę z pkt. 6a powinna być równa liczbie z pkt. 2. Liczba z pkt 6a nie może być większa od liczby z pkt 5e.

Hamerski Siniarski

d2f95d199fd3c0a27073e371678fda61

7	Liczba kart nieważnych (innych niż urzędowo ustalone lub nieopatrzonych pieczęcią obwodowej komisji wyborczej)	*	*	*	*	0
8	Liczba kart ważnych	*	*	3	6	1
9	Liczba głosów nieważnych (= kart ważnych)	*	*	*	1	5
10	Liczba głosów ważnych oddanych łącznie na wszystkie listy kandydatów (= kart ważnych)	*	*	3	4	6

Uwaga! Suma liczb z pkt. 9 i 10 musi być równa liczbie z pkt. 8.

11. Na poszczególne listy kandydatów i umieszczonego na nich kandydata oddano następujące liczby głosów ważnych:

1	WŁODARCZYK Halina Emilia zgłoszona przez Komitet Wyborczy Wyborców Stowarzyszenie Przyjaciół Czaplinka, Lista nr 16	*	*	*	9	8
2	GĄSIENICA Danuta Janina zgłoszona przez Komitet Wyborczy Wyborców Lokalne Porozumienie Samorządowe, Lista nr 15	*	*	*	7	4
3	LOMASZEWICZ Zdzisław Paweł zgłoszony przez Komitet Wyborczy Polskie Stronnictwo Ludowe, Lista nr 1	*	*	1	7	4

Przy sporządzeniu protokołu obecni byli:

1 Hamerska Czesława – PRZEWODNICZĄCY

Hamerska Czesława
(podpis)

2 Czerniawska Zofia – ZASTĘPCA

Czerniawska Zofia
(podpis)

3 Bułgajewska Katarzyna – CZŁONEK

Bulgajewska Katarzyna
(podpis)

4 Turczyk Małgorzata Maria – CZŁONEK

Turczyk Maria Małgorzata
(podpis)

5 Kolacz Teresa Jadwiga – CZŁONEK

Kolacz Teresa Jadwiga
(podpis)

6 Chamarczuk Stanisława – CZŁONEK

Chamarczuk Stanisława
(podpis)

7 Siniarski Jacek Piotr – CZŁONEK

Siniarski Jacek Piotr
(podpis)



WYBORY DO RADY MIEJSKIEJ

Okręg wyborczy nr:

1

2

Liczba mandatów:

1

ZESTAWIENIE WYNIKÓW GŁOSOWANIA W OKRĘGU WYBORCZYM

Zestawienie wyników głosowania w okręgu wyborczym nr 12, utworzonym dla wyboru Rady Miejskiej w Czaplinku sporządzone dnia 18 listopada 2014r. przez Miejską Komisję Wyborczą w Czaplinku.

Komisja stwierdza, że otrzymała protokół głosowania od 1 obwodowej komisji wyborczej, właściwych do przeprowadzenia głosowania w okręgu i na podstawie tego protokołu (tych protokołów) ustaliła następujące wyniki głosowania w okręgu:

1	Liczba wyborców uprawnionych do głosowania (<i>umieszczonych w spisie, z uwzględnieniem dodatkowych formularzy</i>) w chwili zakończenia głosowania	*	*	6	0	0
1a	w tym umieszczonych w części A spisu wyborców (<i>obywatele polscy</i>)	*	*	6	0	0
1b	w tym umieszczonych w części B spisu wyborców (<i>obywatele UE niebędący obywatelami polskimi</i>)	*	*	*	*	0

Uwaga! Suma liczb z pkt. 1a i 1b musi być równa liczbie z pkt. 1

2	Liczba wyborców, którym wydano karty do głosowania (<i>liczba podpisów w spisie oraz adnotacje „odmowa podpisu”</i>)	*	*	2	7	1
2a	w tym w części A spisu wyborców (<i>obywatele polscy</i>)	*	*	2	7	1
2b	w tym w części B spisu wyborców (<i>obywatele UE niebędący obywatelami polskimi</i>)	*	*	*	*	0

Uwaga! Suma liczb z pkt. 2a i 2b musi być równa liczbie z pkt. 2.

3	Liczba wyborców głosujących przez pełnomocnika (<i>liczba kart do głosowania wydanych na podstawie otrzymanych przez komisję aktów pełnomocnictwa</i>)	*	*	*	*	0
4	Liczba wyborców, którym wysłano pakiety wyborcze	*	*	*	*	0
5	Liczba otrzymanych kopert zwrotnych	*	*	*	*	0
5a	Liczba kopert zwrotnych, w których nie było oświadczenia o osobistym i tajnym oddaniu głosu	*	*	*	*	0
5b	Liczba kopert zwrotnych, w których oświadczenie nie było podpisane przez wyborcę	*	*	*	*	0
5c	Liczba kopert zwrotnych, w których nie było koperty na kartę do głosowania	*	*	*	*	0
5d	Liczba kopert zwrotnych, w których znajdowała się niezaklejona koperta na kartę do głosowania	*	*	*	*	0
5e	Liczba kopert na kartę do głosowania wrzuconych do urny	*	*	*	*	0

Uwaga! Liczba z pkt. 5 nie może być większa od liczby z pkt. 4.

6	Liczba kart wyjętych z urny	*	*	2	7	1
6a	w tym liczba kart wyjętych z kopert na karty do głosowania	*	*	*	*	0

Uwaga! Liczba z pkt. 6 pomniejszona o liczbę z pkt. 6a powinna być równa liczbie z pkt. 2. Liczba z pkt 6a nie może być większa od liczby z pkt 5e.

Hamerska-Simmons

d2f95d199fd3c0a27073e371678fda61

7	Liczba kart nieważnych (innych niż urzędowo ustalone lub nieopatrzonych pieczęcią obwodowej komisji wyborczej)	*	*	*	*	0
8	Liczba kart ważnych	*	*	2	7	1
9	Liczba głosów nieważnych (= kart ważnych)	*	*	*	*	5
10	Liczba głosów ważnych oddanych łącznie na wszystkie listy kandydatów (= kart ważnych)	*	*	2	6	6

Uwaga! Suma liczb z pkt. 9 i 10 musi być równa liczbie z pkt. 8.

11. Na poszczególne listy kandydatów i umieszczonego na nich kandydata oddano następujące liczby głosów ważnych:

1	OLEJNICZAK Michał Feliks zgłoszony przez Komitet Wyborczy Wyborców Stowarzyszenie Przyjaciół Czaplinka, Lista nr 16	*	*	1	6	7
2	LATOSIŃSKI Jerzy Szczepan zgłoszony przez Komitet Wyborczy Wyborców Lokalne Porozumienie Samorządowe, Lista nr 15	*	*	*	9	4
3	KOŁOSOWSKI Ryszard Waldemar zgłoszony przez Komitet Wyborczy Wyborców Małgorzaty Głowa, Lista nr 17	*	*	*	*	5

Przy sporządzeniu protokołu obecni byli:

- 1 Hamerska Czesława – PRZEWODNICZĄCY
- 2 Czerniawska Zofia – ZASTĘPCA
- 3 Bułgajewska Katarzyna – CZŁONEK
- 4 Turczyk Małgorzata Maria – CZŁONEK
- 5 Kolacz Teresa Jadwiga – CZŁONEK
- 6 Chamarczuk Stanisława – CZŁONEK
- 7 Siniarski Jacek Piotr – CZŁONEK

Hamerska Czesława
(podpis)

Czerniawska Zofia
(podpis)

Bulgajewska Katarzyna
(podpis)

Turczyk Maria Małgorzata
(podpis)

Kolacz Teresa Jadwiga
(podpis)

Chamarczuk Stanisława
(podpis)

Siniarski Jacek Piotr
(podpis)



WYBORY DO RADY MIEJSKIEJ

Okręg wyborczy nr: 1 3 Liczba mandatów: 1

ZESTAWIENIE WYNIKÓW GŁOSOWANIA W OKRĘGU WYBORCZYM

Zestawienie wyników głosowania w okręgu wyborczym nr 13, utworzonym dla wyboru Rady Miejskiej w Czaplinku sporządzone dnia 18 listopada 2014r. przez Miejską Komisję Wyborczą w Czaplinku.

Komisja stwierdza, że otrzymała protokół głosowania od 1 obwodowej komisji wyborczej, właściwych do przeprowadzenia głosowania w okręgu i na podstawie tego protokołu (tych protokołów) ustaliła następujące wyniki głosowania w okręgu:

1	Liczba wyborców uprawnionych do głosowania (<i>umieszczonych w spisie, z uwzględnieniem dodatkowych formularzy</i>) w chwili zakończenia głosowania	*	*	6	1	5
1a	w tym umieszczonych w części A spisu wyborców (<i>obywatele polscy</i>)	*	*	6	1	5
1b	w tym umieszczonych w części B spisu wyborców (<i>obywatele UE niebędący obywatelami polskimi</i>)	*	*	*	*	0

Uwaga! Suma liczb z pkt. 1a i 1b musi być równa liczbie z pkt. 1

2	Liczba wyborców, którym wydano karty do głosowania (<i>liczba podpisów w spisie oraz adnotacje „odmowa podpisu”</i>)	*	*	2	6	0
2a	w tym w części A spisu wyborców (<i>obywatele polscy</i>)	*	*	2	6	0
2b	w tym w części B spisu wyborców (<i>obywatele UE niebędący obywatelami polskimi</i>)	*	*	*	*	0


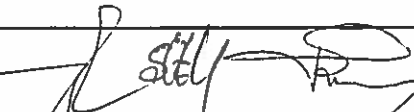
Uwaga! Suma liczb z pkt. 2a i 2b musi być równa liczbie z pkt. 2.

3	Liczba wyborców głosujących przez pełnomocnika (<i>liczba kart do głosowania wydanych na podstawie otrzymanych przez komisję aktów pełnomocnictwa</i>)	*	*	*	*	1
4	Liczba wyborców, którym wysłano pakiety wyborcze	*	*	*	*	0
5	Liczba otrzymanych kopert zwrotnych	*	*	*	*	0
5a	Liczba kopert zwrotnych, w których nie było oświadczenia o osobistym i tajnym oddaniu głosu	*	*	*	*	0
5b	Liczba kopert zwrotnych, w których oświadczenie nie było podpisane przez wyborcę	*	*	*	*	0
5c	Liczba kopert zwrotnych, w których nie było koperty na kartę do głosowania	*	*	*	*	0
5d	Liczba kopert zwrotnych, w których znajdowała się niezaklejona koperta na kartę do głosowania	*	*	*	*	0
5e	Liczba kopert na kartę do głosowania wrzuconych do urny	*	*	*	*	0

Uwaga! Liczba z pkt. 5 nie może być większa od liczby z pkt. 4.

6	Liczba kart wyjętych z urny	*	*	2	6	0
6a	w tym liczba kart wyjętych z kopert na karty do głosowania	*	*	*	*	0

Uwaga! Liczba z pkt. 6 pomniejszona o liczbę z pkt. 6a powinna być równa liczbie z pkt. 2. Liczba z pkt 6a nie może być większa od liczby z pkt 5e.

Główny Sinner.  

d2f95d199fd3c0a27073e371678fda61

7	Liczba kart nieważnych (innych niż urzędowo ustalone lub nieopatrzonych pieczęcią obwodowej komisji wyborczej)	*	*	*	*	0
8	Liczba kart ważnych	*	*	2	6	0
9	Liczba głosów nieważnych (= kart ważnych)	*	*	*	*	5
10	Liczba głosów ważnych oddanych łącznie na wszystkie listy kandydatów (= kart ważnych)	*	*	2	5	5

Uwaga! Suma liczb z pkt. 9 i 10 musi być równa liczbie z pkt. 8.

11. Na poszczególne listy kandydatów i umieszczonego na nich kandydata oddano następujące liczby głosów ważnych:

1	ZABROCKA Brygida Barbara zgłoszona przez Komitet Wyborczy Wyborców Stowarzyszenie Przyjaciół Czaplinka, Lista nr 16	*	*	1	2	2
2	WOJTOWICZ Władysław zgłoszony przez Komitet Wyborczy Polskie Stronnictwo Ludowe, Lista nr 1	*	*	*	9	2
3	WOJTKÓW Mieczysław Jan zgłoszony przez Komitet Wyborczy Wyborców Lokalne Porozumienie Samorządowe, Lista nr 15	*	*	*	4	1

Przy sporządzeniu protokołu obecni byli:

- 1 Hamerska Czesława – PRZEWODNICZĄCY
- 2 Czerniawska Zofia – ZASTĘPCA
- 3 Bułgajewska Katarzyna – CZŁONEK
- 4 Turczyk Małgorzata Maria – CZŁONEK
- 5 Kołacz Teresa Jadwiga – CZŁONEK
- 6 Chamarczuk Stanisława – CZŁONEK
- 7 Siniarski Jacek Piotr – CZŁONEK

Hamerska Czesława
(podpis)

Czerniawska Zofia
(podpis)

Bulgajewska Katarzyna
(podpis)

Turczyk Maria Małgorzata
(podpis)

Kolacz Teresa Jadwiga
(podpis)

Chamarczuk Stanisława
(podpis)

Siniarski Jacek Piotr
(podpis)



WYBORY DO RADY MIEJSKIEJ

Okręg wyborczy nr:

1

4

Liczba mandatów:

1

ZESTAWIENIE WYNIKÓW GŁOSOWANIA W OKRĘGU WYBORCZYM

Zestawienie wyników głosowania w okręgu wyborczym nr 14, utworzonym dla wyboru Rady Miejskiej w Czaplinku sporządzone dnia 18 listopada 2014r. przez Miejską Komisję Wyborczą w Czaplinku.

Komisja stwierdza, że otrzymała protokół głosowania od 1 obwodowej komisji wyborczej, właściwych do przeprowadzenia głosowania w okręgu i na podstawie tego protokołu (tych protokołów) ustaliła następujące wyniki głosowania w okręgu:

1	Liczba wyborców uprawnionych do głosowania (<i>umieszczonych w spisie, z uwzględnieniem dodatkowych formularzy</i>) w chwili zakończenia głosowania	*	*	6	0	5
1a	w tym umieszczonych w części A spisu wyborców (<i>obywatele polscy</i>)	*	*	6	0	5
1b	w tym umieszczonych w części B spisu wyborców (<i>obywatele UE niebędący obywatelami polskimi</i>)	*	*	*	*	0

Uwaga! Suma liczb z pkt. 1a i 1b musi być równa liczbie z pkt. 1

2	Liczba wyborców, którym wydano karty do głosowania (<i>liczba podpisów w spisie oraz adnotacje „odmowa podpisu”</i>)	*	*	2	3	5
2a	w tym w części A spisu wyborców (<i>obywatele polscy</i>)	*	*	2	3	5
2b	w tym w części B spisu wyborców (<i>obywatele UE niebędący obywatelami polskimi</i>)	*	*	*	*	0

Uwaga! Suma liczb z pkt. 2a i 2b musi być równa liczbie z pkt. 2.

3	Liczba wyborców głosujących przez pełnomocnika (<i>liczba kart do głosowania wydanych na podstawie otrzymanych przez komisję aktów pełnomocnictwa</i>)	*	*	*	*	0
4	Liczba wyborców, którym wysłano pakiety wyborcze	*	*	*	*	0
5	Liczba otrzymanych kopert zwrotnych	*	*	*	*	0
5a	Liczba kopert zwrotnych, w których nie było oświadczenia o osobistym i tajnym oddaniu głosu	*	*	*	*	0
5b	Liczba kopert zwrotnych, w których oświadczenie nie było podpisane przez wyborcę	*	*	*	*	0
5c	Liczba kopert zwrotnych, w których nie było koperty na kartę do głosowania	*	*	*	*	0
5d	Liczba kopert zwrotnych, w których znajdowała się niezaklejona koperta na kartę do głosowania	*	*	*	*	0
5e	Liczba kopert na kartę do głosowania wrzuconych do urny	*	*	*	*	0

Uwaga! Liczba z pkt. 5 nie może być większa od liczby z pkt. 4.

6	Liczba kart wyjętych z urny	*	*	2	3	5
6a	w tym liczba kart wyjętych z kopert na karty do głosowania	*	*	*	*	0

Uwaga! Liczba z pkt. 6 pomniejszona o liczbę z pkt. 6a powinna być równa liczbie z pkt. 2. Liczba z pkt 6a nie może być większa od liczby z pkt 5e.

Hamerska Simaerski

d2f95d199fd3c0a27073e371678fda61

7	Liczba kart nieważnych (innych niż urzędowo ustalone lub nieopatrzonych pieczęcią obwodowej komisji wyborczej)	*	*	*	*	0
8	Liczba kart ważnych	*	*	2	3	5
9	Liczba głosów nieważnych (= kart ważnych)	*	*	*	*	9
10	Liczba głosów ważnych oddanych łącznie na wszystkie listy kandydatów (= kart ważnych)	*	*	2	2	6

Uwaga! Suma liczb z pkt. 9 i 10 musi być równa liczbie z pkt. 8.

11. Na poszczególne listy kandydatów i umieszczonego na nich kandydata oddano następujące liczby głosów ważnych:

1	GROŹDZIEJ Aneta Małgorzata zgłoszona przez Komitet Wyborczy Wyborców Stowarzyszenie Przyjaciół Czaplinka, Lista nr 16	*	*	*	6	8
2	SOBECKI Daniel zgłoszony przez Komitet Wyborczy Wyborców Lokalne Porozumienie Samorządowe, Lista nr 15	*	*	*	5	4
3	MARCINIAK Tomasz Andrzej zgłoszony przez Komitet Wyborczy Polskie Stronnictwo Ludowe, Lista nr 1	*	*	1	0	4

Przy sporządzeniu protokołu obecni byli:

- 1 Hamerska Czesława – PRZEWODNICZĄCY
- 2 Czerniawska Zofia – ZASTĘPCA
- 3 Bułgajewska Katarzyna – CZŁONEK
- 4 Turczyk Małgorzata Maria – CZŁONEK
- 5 Kołacz Teresa Jadwiga – CZŁONEK
- 6 Chamarczuk Stanisława – CZŁONEK
- 7 Siniarski Jacek Piotr – CZŁONEK

Hamerska Czesława
(podpis)

Czerniawska Zofia
(podpis)

Bulgajewska Katarzyna
(podpis)

Turczyk Maria Małgorzata
(podpis)

Kolacz Teresa Jadwiga
(podpis)

Chamarczuk Stanisława
(podpis)

Siniarski Jacek Piotr
(podpis)



WYBORY DO RADY MIEJSKIEJ

Okręg wyborczy nr: 1 5 Liczba mandatów: 1

ZESTAWIENIE WYNIKÓW GŁOSOWANIA W OKRĘGU WYBORCZYM

Zestawienie wyników głosowania w okręgu wyborczym nr 15, utworzonym dla wyboru Rady Miejskiej w Czaplinku sporządzone dnia 18 listopada 2014r. przez Miejską Komisję Wyborczą w Czaplinku.

Komisja stwierdza, że otrzymała protokół głosowania od 2 obwodowej komisji wyborczej, właściwych do przeprowadzenia głosowania w okręgu i na podstawie tego protokołu (tych protokołów) ustaliła następujące wyniki głosowania w okręgu:

1	Liczba wyborców uprawnionych do głosowania (<i>umieszczonych w spisie, z uwzględnieniem dodatkowych formularzy</i>) w chwili zakończenia głosowania	*	*	6	2	2
1a	w tym umieszczonych w części A spisu wyborców (<i>obywatele polscy</i>)	*	*	6	2	2
1b	w tym umieszczonych w części B spisu wyborców (<i>obywatele UE niebędący obywatelami polskimi</i>)	*	*	*	*	0

Uwaga! Suma liczb z pkt. 1a i 1b musi być równa liczbie z pkt. 1

2	Liczba wyborców, którym wydano karty do głosowania (<i>liczba podpisów w spisie oraz adnotacje „odmowa podpisu”</i>)	*	*	2	9	8
2a	w tym w części A spisu wyborców (<i>obywatele polscy</i>)	*	*	2	9	8
2b	w tym w części B spisu wyborców (<i>obywatele UE niebędący obywatelami polskimi</i>)	*	*	*	*	0

Uwaga! Suma liczb z pkt. 2a i 2b musi być równa liczbie z pkt. 2.

3	Liczba wyborców głosujących przez pełnomocnika (<i>liczba kart do głosowania wydanych na podstawie otrzymanych przez komisję aktów pełnomocnictwa</i>)	*	*	*	*	0
4	Liczba wyborców, którym wysłano pakiety wyborcze	*	*	*	*	0
5	Liczba otrzymanych kopert zwrotnych	*	*	*	*	0
5a	Liczba kopert zwrotnych, w których nie było oświadczenia o osobistym i tajnym oddaniu głosu	*	*	*	*	0
5b	Liczba kopert zwrotnych, w których oświadczenie nie było podpisane przez wyborcę	*	*	*	*	0
5c	Liczba kopert zwrotnych, w których nie było koperty na kartę do głosowania	*	*	*	*	0
5d	Liczba kopert zwrotnych, w których znajdowała się niezaklejona koperta na kartę do głosowania	*	*	*	*	0
5e	Liczba kopert na kartę do głosowania wrzuconych do urny	*	*	*	*	0

Uwaga! Liczba z pkt. 5 nie może być większa od liczby z pkt. 4.

6	Liczba kart wyjętych z urny	*	*	2	9	8
6a	w tym liczba kart wyjętych z kopert na karty do głosowania	*	*	*	*	0

Uwaga! Liczba z pkt. 6 pomniejszona o liczbę z pkt. 6a powinna być równa liczbie z pkt. 2. Liczba z pkt 6a nie może być większa od liczby z pkt 5e.

Hamurabi Simeński

d2f95d199fd3c0a27073e371678fda61

7	Liczba kart nieważnych (<i>innych niż urzędowo ustalone lub nieopatrzonych pieczęcią obwodowej komisji wyborczej</i>)	*	*	*	*	0
8	Liczba kart ważnych	*	*	2	9	8
9	Liczba głosów nieważnych (<i>z kart ważnych</i>)	*	*	*	*	7
10	Liczba głosów ważnych oddanych łącznie na wszystkie listy kandydatów (<i>z kart ważnych</i>)	*	*	2	9	1

Uwaga! Suma liczb z pkt. 9 i 10 musi być równa liczbie z pkt. 8.

11. Na poszczególne listy kandydatów i umieszczonego na nich kandydata oddano następujące liczby głosów ważnych:

1	DZIEŻAK Urszula Maria zgłoszona przez Komitet Wyborczy Wyborców Stowarzyszenie Przyjaciół Czaplinka, Lista nr 16	*	*	*	5	8
2	WASZAJLO Aleksy zgłoszony przez Komitet Wyborczy Wyborców Lokalne Porozumienie Samorządowe, Lista nr 15	*	*	*	6	4
3	GŁOWA Małgorzata zgłoszona przez Komitet Wyborczy Wyborców Małgorzaty Głowa, Lista nr 17	*	*	*	9	2
4	GAJEWSKI Roman Piotr zgłoszony przez Komitet Wyborczy Polskie Stronnictwo Ludowe, Lista nr 1	*	*	*	7	7

Przy sporządzeniu protokołu obecni byli:

1 Hamerska Czesława – PRZEWODNICZĄCY

Hamerska Czesława
(podpis)

2 Czerniawska Zofia – ZASTĘPCA

Czerniawska Zofia
(podpis)

3 Bułgajewska Katarzyna – CZŁONEK

Bulgajewska Katarzyna
(podpis)

4 Turczyk Małgorzata Maria – CZŁONEK

Turczyk Maria
(podpis)

5 Kołacz Teresa Jadwiga – CZŁONEK

Kolacz Teresa
(podpis)

6 Chamarczuk Stanisława – CZŁONEK

Chamarczuk Stanisława
(podpis)

7 Siniarski Jacek Piotr – CZŁONEK

Siniarski Jacek Piotr
(podpis)

